











ردیف	پارام
1	<p>به تصاویر داده شده نگاه کن و سپس جملات را بخوان ، و در مقابل جملات علامت درست یا نادرست قرار بده</p> <div style="display: flex; justify-content: space-around; text-align: center;"> <div style="width: 20%;"> <p>1</p>  </div> <div style="width: 20%;"> <p>2</p>  </div> <div style="width: 20%;"> <p>3</p>  </div> <div style="width: 20%;"> <p>4</p>  </div> </div> <p>1-it's a blackboard. <input type="checkbox"/></p> <p>2- I like pizza. <input type="checkbox"/></p> <p>3-Mrs.Alavi is a florist. <input type="checkbox"/></p> <p>4-he is wearing shoes. <input type="checkbox"/></p>
2	<p>با توجه به تصاویر به سوالات پاسخ دهید.</p> <div style="text-align: center;">  </div> <p>1-what time is it? It is .....</p> <div style="text-align: center;">  </div> <p>2-what are they doing? They are .....</p>
3	<p>جواب سوالات ستون A را از ستون B انتخاب کنید (یک گزینه اضافی است)</p> <div style="display: flex; justify-content: space-between;"> <div style="width: 45%;"> <p><b>A</b></p> <p>1- Who is that girl?</p> <p>2-what is she doing?</p> <p>3-which one is her father?</p> <p>4-where is she?</p> </div> <div style="width: 45%;"> <p><b>B</b></p> <p>a) She's studying.</p> <p>b) In the library.</p> <p>c) In Aban.</p> <p>d) She is my classmate.</p> <p>e) He is the tall man.</p> </div> </div>

2	با استفاده از کلمات داده شده جملات را کامل کنید (یک کلمه اضافی است)	4
	<b>First name - old - address - hungry - teacher</b>	
	1- I'm....., let's eat a cake.	
	2- My.....is 12 Shahid Hakim street.	
	3- Is your grandfather young? No, He is .....	
	4- What's your ..... Mrs. Razavi? Kimia	

2	باتوجه به تصویر کلمه ی مناسب را انتخاب کنید.	5		
	   			
	<b>Nurse</b>	<b>Trousers</b>	<b>Living room</b>	<b>Tea</b>
	<b>Dentist</b>	<b>Jacket</b>	<b>Garage</b>	<b>Milk</b>
	<b>Pilot</b>	<b>Suit</b>	<b>Kitchen</b>	<b>Rice</b>
	<b>housewife</b>	<b>shirt</b>	<b>office</b>	<b>date</b>

2	هر یک از کلمات داده شده داخل کادر مربوط به یک گروه خاص است هر کلمه را در گروه خودش قرار بده (یک کلمه اضافی است).	6								
	<b>twenty - white - chicken - sister</b>									
	<table border="1" style="width: 100%;"> <thead> <tr> <th>color</th> <th>number</th> <th>Food</th> <th>family</th> </tr> </thead> <tbody> <tr> <td> </td> <td> </td> <td> </td> <td> </td> </tr> </tbody> </table>	color	number	Food	family					
color	number	Food	family							

2	در خیابانی با یک توریست خارجی برخورد کرده ای، توریست تابلوی مطب آقای دکتر را به شما نشان می دهد و از شما سوالاتی می پرسد، به سوالاتش پاسخ بده	7
	1-who is he?	
	2-what's his mobile number?	
	<div style="border: 2px solid orange; padding: 10px; display: inline-block;"> <p>مطب دکتر محسن حسابی</p> <p>شماره تلفن : ۰۹۱۶۵۸۲۳۷۱۷</p> </div>	



name	school	best friend	English teacher	class	
Maryam					
<b>در این قسمت چیزی ننویسید</b>					
<b>Speaking:10</b>	<b>Listening:10</b>	<b>Reading &amp; Writing:20</b>	<b>Total:40</b>		

