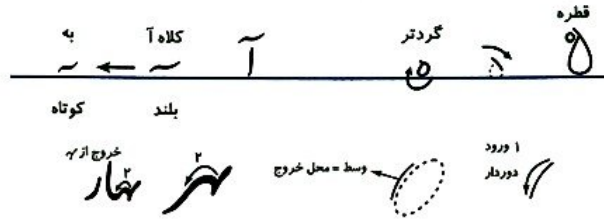





«ه» تنها به شکل یک اشک نوشته می شود. البته قطره اشکی که کمی گردتر نوشته شود. اما وقتی «ه» در آخر کلمه و متصل باشد، شبیه به «گلاه آ» اما کوتاه تر، نوشته می شود.

بعین «ه» هفتی را وقتی می نویسیم که در وسط کلمه بیاید.


برای لحن کار ابتدا یک حرکت «دور دار» و کج تا روی خط می کشیم، بعد از «وسط» آن خارج می شویم، تا قسمت زیر «ه»، تیز دیده شود. شکل با را ببینید و خوب تمرین کنید.



خطوط کم رنگ را پررنگ کنید و از روی آن با بنویسید.



کلمات زیر با دقت نگاه کنید و از روی آن با بنویسید.



نوشتن انواع «ه» در نوشته های زیر دقت کنید و از روی آن با بنویسید.



بهمین
آزاده
گاه

جمل
لانه
کهن سال



نوشتن انواع «ه» در نوشته‌های زیر دقت کنید و از روی آن بنویسید.

«روزگاران کهن قرار بود بیمارستانی در شهری ساخته شود. همه در این اندیشه بودند

که بیمارستان را در کدام قسمت شهر بسازند. یکی گفت بهتر است نزدیک گمابه شهر باشد.

هر کس مکانی را پیشنهاد می‌کرد. بزرگان شهر پس از پرس و جو تصمیم گرفتند نظر طیب بزرگ

شهر را بپرسند. نزد وی رفتند و مسئله را به او گفتند. همه از فرمان او شگفت زده شدند.

۵۱

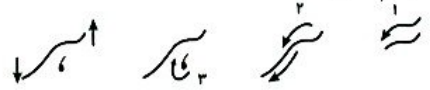
شهر را پر رنگ کرده و یک بار دیگر در صفحی مقابل آن بنویسید.

بال در بال پرستوهای خوب می‌رسد آخر، سوار سبزپوش
جامه‌ای از عطر زکس‌ها به تن شالی از پروانه‌ها بر روی دوش
پیش پای او به رسم پیشواز ابر با رنگین‌کمان، پیل می‌زند
باغبان هم، باغبان نو بهار بر سر هر شاخه‌ای گل می‌زند
تا می‌آید، پرده‌ها از خانه‌ها باز توی کوچ‌ها سر می‌کشند
مرغ‌های خسته و پر بسته هم از میان پرده‌ها پر می‌کشند
در فضای باغ‌ها پر می‌شود باز هم فواره‌ی کنجشک‌ها
هر کجا سرگرم صحبت می‌شوند شاخه‌ها دربارهِی کنجشک‌ها
باز می‌پیچد میان خانه‌ها بوی اسفند و گلاب و بوی عود
می‌رسد فصل بهاری جاودان فصلی از عطر و گل و شعر و سرود

درس بیست و یکم: ه ویرگول دار



امروزی خواهیم با هم شکل جدیدی از «ه» را تمرین کنیم. به لحن «ه» ویرگول داره می گوییم. چرا که هنگام نوشتن آن، باید زیر «ه» یک ویرگول بگذاریم. فرض کنید می خواهیم بنویسیم «هر». اول یک «کلاه آه کوچک می کشیم و بعد زیرش یک «ویرگول» می گذاریم و «ر شمشیری» را مانند «دم ماه» به آن وصل می کنیم. شکل را ببینید.



لما وقتی «ه» ویرگولی «به ادلک» می رسد، شکلشان کمی تغییر می کند.

۱. ه+ا → هاه
 ۲. ه+و → هو
 ۳. ه+ل → هل
 ۴. ه+ک → هک

خطوط کم رنگ را پررنگ کنید و از روی آن بنویسید.



Handwriting practice lines for the letter 'ه' with examples: هم، هر، آهو، اهل، آبه، ایل، آبه، ایل، آگ، آگ، آگ، آگ، آگ.



بکلمات زیر بادقت نگاه کنید و از روی آن بنویسید.

Handwriting practice lines for words: پلک، همگان، پلاس انگیز، هرپیز، هرپسه، رهنا، همه، هوا، هدف، پروانه، شاید.



خطوط کم رنگ را پررنگ کنید و از روی آن با بنویسید



هم هر ها هم هر ها هم هر ها
آهو اهل آهو اهل آهو اهل
آهو اهل آهو اهل آهو اهل
آگ آگ آگ آگ آگ آگ
آگ

۵۴

بکلمات زیر با دقت نگاه کنید و از روی آن با بنویسید



پلاک همگان
پراس انگیز
پریسه رهنما
پهم هوا
پداف بلو
پروانه ما شاید

بجای خط اول درس «نقش خردمندان» را بنویسید و حالات مختلف حرف «ه» را در آن قرمز نمایید



Blank lines for writing practice.

۵۵