


درس بیست و سوم: ی



برای نوشتن یک «ی» زیبا، اول باید چه کار کنیم؟ آیا می‌توانید یک علامت سؤال بکشید؟
اول یک علامت سؤال بین خط بکشید و سپس دایره ی حرف «ی» را که زیر خط زمینه قرار می‌گیرد
را ترسیم نمایید. اندازه ی دایره باید به قدری باشد که تا خط پایینی کشیده شود.



نسخه آنلاین

با هم نوشتن حرف «ی» را تمرین کنیم.



ی ی ی ی ی
ی
ی ی ی ی ی
ی
ی ی ی ی ی
ی






عدد ۱ را به هم وصل کنید تا یک «ی» زیاد داشته باشید. بعد با آن یک نقاشی زیباکشید.

ی



با دقت به کلمات نگاه کنید و از روی آن بنویسید.



رقاری رقاری رقاری

نورافشانی نورافشانی نورافشانی

خیالی خیالی خیالی

پیروی پیروی پیروی

جالبی جالبی جالبی

روبروی روبروی روبروی

زیادی زیادی زیادی

مرزی مرزی مرزی

هدیه‌ی زیبا هدیه‌ی زیبا هدیه‌ی زیبا

گربه‌ی کوچولوی گربه‌ی کوچولوی

درس بیست و چهارم: ع



در گذشته، در مورد دایره‌ی «ح» که باید کمی تخم مرغی باشد، صحبت کردیم. یاد گرفتیم که دایره را تا خط ۴، کوچک و زیبا بنویسیم.

حالا برای نوشتن «ع»، اول باید یک «۶» کوچک بنویسید بعد آن دایره‌ی تخم مرغی را به آن وصل کنید.



اول یک «۶» از خط ۲ تا خط زمینه بکشید و بعد دایره را به آن وصل کنید.



با هم نوشتن حرف «ع» را تمرین کنیم.





با خلاقیتی که دارید، یک نقاشی زیبا با «ع» بکشید.

ع

با دقت به کلمات نگاه کنید و از روی آن ها بنویسید.

شروع شروع شروع

عزیز عزیز عزیز

موضوع موضوع موضوع

غایب غایب غایب

غرق غرق غرق

باغ باغ باغ

علاقه علاقه علاقه


عادت عادت عادت

فروغ فروغ فروغ

علاوه علاوه علاوه

درس بیست و پنجم: عین وسط

حالا که نوشتن حرف «ع» را به خوبی یاد گرفتید لازم است درباره‌ی «ع» در وسط کلمه مواردی را بدانید. «ع» در وسط کلمه مثل یک مثلث برعکس نوشته می‌شود که البته بالای آن باید نرم باشد و شبیه سرپرنده‌ی شکاری نوشته شود.



نکته: دقت کنید که این مثلث باید توپر باشد و خیلی هم بزرگ نوشته نشود.

حالا بیایید با هم این حرف را تمرین کنیم.



بعء بعء بعء بعء بعء بعء

بعء

بعء بعء بعء بعء بعء بعء

بعء

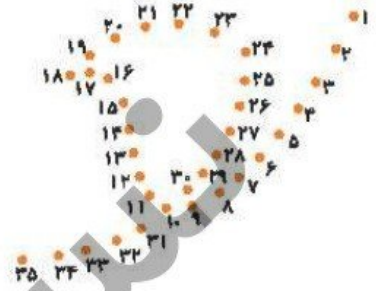

بعء بعء بعء بعء بعء بعء

بعء






اگر عدد ۱ را به هم وصل کنید، به خوبی جهت حرکت در «ع» وسط را یاد می‌گیرید. با شکل ایجاد شده یک نقاشی بکشید.



با دقت به کلمات نگاه کنید و از روی آن‌ها بنویسید.

معلم معلم معلم
شغل شغل شغل
شلغم شلغم شلغم
بعضی بعضی بعضی
معلوم معلوم معلوم



شعر را پر رنگ کرده و یک بار دیگر در صفحه‌ی مقابل آن بنویسید.

باز هم بادِ بهاری

شادمان هر جا وزان شد

چشمه‌ای جوشان برآید

بر دلِ صحرا روان شد

از بهار سبز و خرم

مژده می‌آرد پرستو

شادمان پر می‌کشاید

گاه این سو، گاه آن سو

می‌کشد دست نوازش

شاگرد بر چهره‌ی گل

از سر شاخ درختان

می‌رسد آوای بلبل

یوک ملکی

