







به نام خدا



آزمون میان ترم نوبت اول عربی پایه هشتم تا پایان درس سوم
طراح سرکار خانم رحمانی از استان فارس - فرگ / بررسی و اصلاح: آقای عباسی عضو پایگاه
به پیشنهاد پایگاه کشوری کیفیت بخشی درس عربی مستقر در استان فارس

بارم	دانش چراغ خرد و چشمه بزرگواری است. حضرت علی (ع)						
۰/۵	۱- نام هر تصویر را از داخل پرانتز انتخاب کنید و زیر آن بنویسید. (الطَّبَاخَةُ ، الْقَمِيص ، السَّحَاب)  	الف) مهارت واژه شناسی					
۰/۵	۲- معنی کلمات مشخص شده را بنویسید. الف) الْقُرْآن وَالْأَحَادِيثُ «بِلِسَانٍ عَرَبِيٍّ مُبِينٍ» () ب) نَحْنُ نَلْعَبُ كُرَةَ الْقَدَمِ. ()						
۰/۵	۳- میان کلمات مترادف علامت (=) و متضاد (≠) قرار دهید. أَبٌ والد ذَهَبٌ رَجَعٌ						
۰/۵	۴- در هر ردیف کلمه ناهماهنگ را در جای خالی بنویسید. <table border="1" data-bbox="252 1218 1302 1438"> <tr> <td>گزینه</td> <td>کلمه ناهماهنگ</td> </tr> <tr> <td>الف</td> <td>وَقَعَ ، رَبَّ ، قَذَفَ ، سَلِمَ</td> </tr> <tr> <td>ب</td> <td>حَلْوَانِي ، عَمُود ، نَجَّار ، حَبَّاز</td> </tr> </table>		گزینه	کلمه ناهماهنگ	الف	وَقَعَ ، رَبَّ ، قَذَفَ ، سَلِمَ	ب
گزینه	کلمه ناهماهنگ						
الف	وَقَعَ ، رَبَّ ، قَذَفَ ، سَلِمَ						
ب	حَلْوَانِي ، عَمُود ، نَجَّار ، حَبَّاز						
۱	۵- ترجمه و مفهوم درست عبارت های زیر را علامت بزنید. (۱) أَلْبَلَادُ بِحَاجَةٍ إِلَى كُلِّ الْمِهْنِ. الف) کشور به هر شغلی نیاز دارد <input type="checkbox"/> ب) کشور به بعضی شغل ها نیاز دارد <input type="checkbox"/> (۲) الْمُسْلِمُ مَنْ سَلِمَ النَّاسُ مِنْ لِسَانِهِ وَيَدِهِ الف) زبان بی گناه دراز است. <input type="checkbox"/> ب) نگه دار زبان تا به دوزخ نبرند که از زبان بتر اندر جهان زیانی نیست <input type="checkbox"/>	ب) مهارت ترجمه					
۰/۵	۶- ترجمه ناقص زیر را کامل کنید. الف) الْعَقْلُ حُسَامٌ قَاطِعٌ. عقل شمشیری است. ب) مَنْ كَتَمَ عِلْمًا، فَكَانَهُ جَاهِلًا. هر کسی علم و دانشی را پس مانند این است که او نادان است.		ب) مهارت ترجمه				

۱/۵	<p>۷- آیات و حکمت‌های زیر را به فارسی ترجمه کنید.</p> <p>الف) غَايَةُ الْعَقْلِ الْإِعْتِرَافُ بِالْجَهْلِ.</p> <p>ب) ثَمَرَةُ الْعَقْلِ مُدَارَاةُ النَّاسِ.</p>	
۴	<p>۸- جمله‌های زیر را به فارسی ترجمه کنید.</p> <p>الف) هُمَا قَرَبًا مِنْ قَرَيْتِهِمَا. (۰/۷۵)</p> <p>ب) أَنْتَ حَدَادٌ تَصْنَعُ الْأَبْوَابَ وَالنَّوَابِذَ. (۱)</p> <p>ج) أَنْتُمْ قَادِرُونَ عَلَى قِرَاءَةِ النَّصُوصِ الْبَسِيطَةِ. (۱)</p> <p>د) أَنْتِ قَبَلْتِ كَلَامَ وَالِدِكَ وَالْآنَ تَعْمَلِينَ بِهِ. (۱/۲۵)</p>	
۰/۵	<p>۹- جمله مناسب هر تصویر را با علامت <input type="checkbox"/> مشخص کنید.</p> <p>الف) هُنَّ يَجْلِسْنَ جَنْبَ الْمَائِدَةِ <input type="checkbox"/></p> <p>ب) هُمْ يَأْكُلُونَ الطَّعَامَ. <input type="checkbox"/></p> <p>ج) هُمْ يَلْعَبُونَ تَحْتَ الشَّجَرَةِ. <input type="checkbox"/></p> <p>الف) نَحْنُ فَرِحْنَا كَثِيرًا. <input type="checkbox"/></p> <p>ب) أَنْتِ تَكْتُبُ الْوَاجِبَاتِ. <input type="checkbox"/></p> <p>ج) هُمَا يَشْرَبَانِ الْمَاءَ. <input type="checkbox"/></p> <div style="display: flex; justify-content: space-around; align-items: center;"> <div style="text-align: center;">  <p>.....</p> </div> <div style="text-align: center;">  <p>.....</p> </div> </div>	مهارت شناخت و کاربرد قواعد
۱	<p>۱۰- با توجه به جملات داده شده فعل مناسب را انتخاب کنید و در جای خالی بنویسید.</p> <p>الف) أَنْتِ فِي الْمَصْنَعِ أُمِّسِ؟ <input type="checkbox"/> عَمِلْتِ <input type="checkbox"/> تَعْمَلِينَ <input type="checkbox"/></p> <p>ب) أَنَا عَنْ طَرِيقِ الْجَنَّةِ فِي حَيَاتِي. <input type="checkbox"/> بَحَثْنَا <input type="checkbox"/> أَجُحْتُ <input type="checkbox"/></p> <p>ج) يَا أُخْتِي، هَلْ الثُّفَاحَةَ قَبْلَ دَقِيقَةٍ؟ <input type="checkbox"/> أَكَلْتِ <input type="checkbox"/> تَأْكُلِينَ <input type="checkbox"/></p> <p>د) صَدِيقِي إِلَى الْمَكْتَبَةِ. <input type="checkbox"/> ذَهَبَ <input type="checkbox"/> ذَهَبْتُمْ <input type="checkbox"/></p>	مهارت شناخت و کاربرد قواعد

۰/۵	۱۱- فعل ماضی و مضارع را در جمله زیر مشخص کنید. أَنَا حَفَظْتُ سُورَةَ النَّصْرِ وَالْآنَ أَحْفَظُ سُورَةَ الْقَدْرِ. مضارع () ماضی ()													
۱	۱۲- هر کلمه از ستون الف را به کلمه مناسب آن در ستون ب وصل کنید. <table border="1" data-bbox="395 331 1157 719"> <tr> <td>الف</td> <td>ب</td> </tr> <tr> <td>مَوْتُ الْأَحْيَاءِ</td> <td>الْبُسْتَانِ</td> </tr> <tr> <td>بَلَاءُ الْإِنْسَانِ فِيهِ</td> <td>سَبْعَةَ</td> </tr> <tr> <td>مَكَانُ الْأَشْجَارِ</td> <td>الْجَهْلِ</td> </tr> <tr> <td>عَدَدُ أَيَّامِ الْأُسْبُوعِ</td> <td>اللِّسَانِ</td> </tr> <tr> <td></td> <td>الْعِلْمِ</td> </tr> </table>	الف	ب	مَوْتُ الْأَحْيَاءِ	الْبُسْتَانِ	بَلَاءُ الْإِنْسَانِ فِيهِ	سَبْعَةَ	مَكَانُ الْأَشْجَارِ	الْجَهْلِ	عَدَدُ أَيَّامِ الْأُسْبُوعِ	اللِّسَانِ		الْعِلْمِ	مهارت درک و فهم
الف	ب													
مَوْتُ الْأَحْيَاءِ	الْبُسْتَانِ													
بَلَاءُ الْإِنْسَانِ فِيهِ	سَبْعَةَ													
مَكَانُ الْأَشْجَارِ	الْجَهْلِ													
عَدَدُ أَيَّامِ الْأُسْبُوعِ	اللِّسَانِ													
	الْعِلْمِ													
۲	۱۳- درک مطلب: متن زیر را به دقت بخوانید و به سؤالات آن پاسخ دهید. أَنَا طَالِبَةٌ مِنْ مَدِينَةِ فُرْغ. إِسْمِي فَاطِمَةُ. إِسْمُ مَدْرِسَتِنَا صَدِيقَةٌ كَبْرَى. أَنَا أَحَبُّ الدَّرْسِ وَالْمَدْرَسَةَ كَثِيرًا. اسْمُ مَدْرَسَةِ اللُّغَةِ الْعَرَبِيَّةِ السَّيِّدَةِ رَحْمَانِي. هِيَ مَدْرَسَةٌ مُؤَمِّنَةٌ وَذَكِيَّةٌ وَمُنَظَّمَةٌ. أَذْهَبُ إِلَى الْمَدْرَسَةِ صَبَاحًا وَأَرْجِعُ إِلَى الْبَيْتِ ظَهْرًا. الف) مَنْ أَنْتِ؟ ب) مَا اسْمُ الْمَدْرَسَةِ؟ ج) مَتَى تَذْهَبُ إِلَى الْمَدْرَسَةِ؟ د) مَا اسْمُ مَدْرِسَتِكَ؟													
۱	۱۴- با توجه به تصویر به سؤالات زیر پاسخ دهید. <div style="display: flex; justify-content: space-around;"> <div data-bbox="336 1447 647 1659">  <p>ما مِهْنَتُهُ؟</p> </div> <div data-bbox="978 1440 1329 1664">  <p>كَمْ عَدَدُ الْأَحْجَارِ؟</p> </div> </div>	مهارت مکالمه												
۲ ۳		مکالمه: روخوانی:												