

بِسْمِ اللَّهِ الرَّحْمَنِ الرَّحِيمِ

نام و نام خانوادگی: کار برگ درس اول بخش اول عربی هفتم منطقه چهاردانگه دبیر: تقی اصغری زندانی

۱- نام هر تصویر را از کلمات داخل پرانتز انتخاب کنید. (یک مورد اضافه است .) (وَدَّ - جَبَل - لَوْحَةٌ)



.....

.....

۲- ترجمه ناقص را کامل کنید.
هَذِهِ الْمَرْأَةُ، طَيِّبَةٌ. این ، است.
هَذَا الصَّفُّ، كَبِيرٌ. این ، است.

۳- ترجمه درست را مشخص کنید.
الف - ذَلِكَ الْوَلَدُ فِي هَذَا الصَّفِّ. آن پسر در کلاس است. آن پسر در این کلاس است.
ب- هَذِهِ الشَّاعِرَةُ، بَرْوِينٌ. آن شاعر است. این شاعر، پروین است.

۴- کدام کلمه از نظر معنایی یا دستوری با بقیه کلمات ناهماهنگ است؟

نَسِيَانٌ سَوَالٌ عِلْمٌ آفَةٌ
 طَالِبَةٌ مُرْتَفِعٌ عَجَبِيَّةٌ جَمِيلَةٌ

۵- معنای کلمه « قِيمَةٌ » در کدام گزینه آمده است ؟

الف- زیبا ب- ارزش ج- داخل د- مانند

۶- « قَرِيضَةٌ » یعنی : الف - فراموشی ب- پیروز ج- در د- واجب دینی

۷- با توجه به تصاویر اسم اشاره مناسب قرار دهید. (هذا - هذه - ذلك - تلك)



..... بِنْتٌ.

..... الشَّاعِرُ، سَعْدِيٌّ.

..... مَدْرَسَةٌ.

..... رَجُلٌ.

۸- جملات زیر را به فارسی ترجمه کنید.

الف- تَمَرَ الشَّجَرَةِ الْكَبِيرَةِ، لَذِيذٌ.

ب- مُجَالَسَةُ الْعُلَمَاءِ عِبَادَةٌ.

ج- ذَلِكَ الطَّالِبُ النَّاجِحُ فِي الصَّفِّ الْأَوَّلِ.

د- حَسَنُ السُّؤَالِ نِصْفُ الْعِلْمِ.


کار برگ درس اول بخش دوم عربی هفتم

نام و نام خانوادگی:

منطقه چهار دانگه دبیر: تقی اصغری النجدانی

۱- با توجه به تصاویر داد شده، نام هر یک را از داخل پرانتز انتخاب کرده و بنویسید. (دو کلمه اضافی است.)

(خَیر - کُرسی - یوم - کلام)



۲- ترجمه درست را مشخص کنید.

الف- هَذَانِ الْوَلَدَانِ، تَظْفِيفَانِ. ۱- آن پسر، پاکیزه است ۲- این پسران پاکیزه هستند.

ب- هَاتَانِ الشَّجَرَتَانِ، بِلَا تَمْرٍ. ۱- این درختان، میوه دارند. ۲- این درختان، بدون میوه هستند.

۳- ترجمه کلمات مشخص شده را بنویسید.

الف- الْوَلَدُ الصَّالِحُ، فَخَيْرٌ لِلْوَالِدَيْنِ. ()

ب- هُمَا قَرِيدَةٌ وَ سَعِيدَةٌ. ()

۴- متضاد (#) یا مترادف (=) کلمات زیر را از بین متن داده شده بیابید و در جای خالی بنویسید.

أَدَبُ الْمَرْءِ، خَيْرٌ مِنْ دَهَبِهِ. أَلْدَهْرُ يَوْمَانِ؛ يَوْمٌ لَكَ وَ يَوْمٌ عَلَيْكَ.

الف- لَكَ # ب- الرَّجُلُ =

۵- در هر ردیف کلمه ناهماهنگ را مشخص کنید.

الف- هَاتَانِ ب- هَذَانِ ج- ذَلِكَ د- گبیر

الف- صالح ب- قِيمَةٌ ج- تَمْرٌ د- علم

۶- کدام گزینه « مَثْنَى » نیست ؟

الف- نسیان □ ب- طیبیان □ ج- مَسْجِدَانِ □ د- طَالِبَتَيْنِ □

۷- در ترجمه جمله، ۳ غلط وجود دارد، صحیح آن ها را بنویسید.

هاتانِ الْبِنْتَانِ، تَظْفِيفَانِ . (آن دختر، پاکیزه است .) (

۸- با توجه به تصویر، جواب درست را انتخاب کنید.



..... بِنْتُ مُحَجَّبَةٍ . هذه □ تلك □

نافذتان □ وردتان □



هاتانِ



مُرتَفَعَانِ . الْجَبَلَانِ □ الصَّفَانِ □



هذانِ

۹- به فارسی ترجمه کنید.

الف- رِضَا اللهُ فِي رِضَاِ الْوَالِدَيْنِ.

ب نِعْمَتَانِ مَجْهُولَتَانِ، الصُّحَّةُ وَ الْأَمَانُ

ج- هذانِ، وَلَدَانِ مُؤَدَّبَانِ.

د- قِيَمَةُ الْإِنْسَانِ ، بِالْعِلْمِ وَ الْإِيمَانِ.

و- هاتانِ الْمَرْأَتَانِ، مَسْرُورَتَانِ.

J.A.A

والسلام پیروز و بهروز باشید.

۱- با توجه به تصاویر داد شده، نام هر یک را از داخل پرانتز انتخاب کرده و بنویسید. (دو کلمه اضافی است.)

(فَلَاح - حَشَب - حَدِيقَة - هُم - لَاعِب)



.....

.....

.....

۲- ترجمه درست را مشخص کنید.

الف- خَيْرُ الْأُمُورِ أَوْسَطُهَا. □ ۱- بهترین کارها میانه ترین آن است. □ ۲- میانه ترین کارها بهتر است. □

ب- ذَلِكَ، كَنْزٌ دَهَبِيٌّ. □ ۱- این ، گنج است. □ ۲- آن ، گنج طلایی است. □

۳- ترجمه کلمات مشخص شده را بنویسید.

الف- أَلْجَهْلُ ، مَوْتُ الْأَحْيَاءِ. ()

ب- نَحْنُ طَالِبَاتُ الْمَدْرَسَةِ. ()

۴- متضاد (#) یا مترادف (=) کلمات زیر را از بین متن داده شده بیابید و در جای خالی بنویسید.

أُولَئِكَ الرَّجَالُ جَالِسُونَ عَلَى الْكُرْسِيِّ. هَذَا الطَّيِّبُ ، نَاجِحٌ.

الف- واقِفُونَ # ب- فائِزٌ =

۵- در هر ردیف کلمه ناهماهنگ را مشخص کنید.

الف- كِبَارٌ □ ب- مِفْتَاحٌ □ ج- قِصَصٌ □ د- أَطْفَالٌ □

الف- هُوَلاءٌ □ ب- هَذَانِ □ ج- فِي □ د- تِلْكَ □

۶- کدام گزینه برای جای خالی عبارت زیر مناسب است؟

لِهَذَا الصَّفِّ، جَمِيلَتَانِ . الف- لَوْحَةٌ □ ب- نَافِذَةٌ □ ج- نَافِذَتَانِ □ د- صُورَةٌ □

۷- کلمات زیر را در جای مناسبی از جدول قرار دهید.

(طَلَّاب - الْمَرَّاة - كُرْسِيَان - اِيرَانِيَات - مُمْتَازُونَ)

جمع مؤنث سالم	مثنى	جمع مكسر	مفرد مؤنث	جمع مذكر سالم

۸- با توجه به تصویر در جاهای خالی، اسم اشاره مناسب قرار دهید.



..... أولاد.



..... بنات.



..... بنتان

۹- به فارسی ترجمه کنید.

الف- عداوة العاقل خير من صداقة الجاهل.

ب - أولئك المجاهدون، صابرون.

ج- تفكر ساعة خير من عبادة سبعين سنة .

د- ألعلم في الصغر كالنقش في الحجر.

و- أنتم مسرورون.

J.A.A

والسلام پیروز و بهروز باشید.

۱- با توجه به تصاویر داد شده، نام هر یک را از داخل پرانتز انتخاب کرده و بنویسید. (دو کلمه اضافی است.)

(جُنْدِي - عَمُود - صَغِير - جَبَل - أَنْتَمَا)



.....



.....



.....

۲- ترجمه درست را مشخص کنید.

الف- سَكُوتُ الْإِنْسَانِ سَلَامَةٌ الْإِنْسَانِ. ۱- انسان سکوت کند، سالم می ماند. □ ۲- سکوت زبان (باعث) سلامت انسان است. □

ب- نَعَمْ، نَحْنُ حَاضِرَانِ. ۱- بله، ایشان حاضر هستند. □ ۲- بله، ما حاضر هستیم. □

۳- ترجمه کلمات مشخص شده را بنویسید.

الف- هَلْ هَذِهِ شَجَرَةُ الْعَيْنَبِ؟ ()

ب- رُبَّ كَلَامٍ جَوَابُهُ السَّكُوتُ. ()

۴- متضاد (#) یا مترادف (=) کلمات زیر را از بین متن داده شده بیابید و در جای خالی بنویسید.

هَلْ هُنَا بُسْتَانٌ؟ أَلْفُنْدُقٌ فِي الْمَدِينَةِ قَرِيبٌ.

الف- بَعِيدٌ # ب- حَدِيقَةٌ =

۵- ترجمه ناقص را کامل کنید.

الف - هُوَ بَائِعُ الْحَقَائِبِ. او است.

ب- هَلْ هَذِهِ شَجَرَةُ الرُّمَانِ؟ آیا این است.

۶- در جای خالی گزینه مناسب را انتخاب کنید. (هَلْ وَرَدَةٌ؟ تِلْكَ نَافِذَةٌ.)

الف- هذا - لا □ ب- تِلْكَ - نَعَمْ □ ج- هَذِهِ - لا □ د- ذَلِكَ - نَعَمْ □

- أَلَوْقْتُ مَنْ الف- الكَنْزِ □ ب- الدُّهَبِ □ ج- الفَرِيضَةُ □ د- الحَجَرِ □
 ۷- کدام کلمه جمع نیست؟ الف - أشجار □ ب - طُلاب □ ج - بَنَاتٍ □ د - مَفَاتِيح □
 ۸- با توجه به تصویر به سؤالات پاسخ دهید.



(لا؛ ذَلِكَ كُرْسِي.)

- هَلْ هَذِهِ لَوْحَةٌ؟
 □ هَلْ ذَلِكَ كُرْسِي؟



هَلْ هُوَ وَدَدٌ؟



هَلْ هِيَ طَالِبَةٌ؟



هَلْ هَذِهِ قَرْيَةٌ؟

۹- به فارسی ترجمه کنید.

الف- هَلْ جَزَاءُ الْإِحْسَانِ إِلَّا الْإِحْسَانُ؟

ب - أَلَمْؤْمِنُ قَلِيلٌ الْكَلَامُ كَثِيرُ الْعَمَلِ.

ج- هَلْ هُنَا صَفٌّ؟ لا؛ هُنَا عُرْقَةٌ .

د- هَلْ فِي هَذِهِ الْمَدِينَةِ، مَكْتَبَةٌ؟

والسلام

فرازب اشی د.

کلمه به کلمه

کار برگ درس دوم بخش دوم عربی هفتم

نام و نام خانوادگی:

منطقه چهار دانگه دبیر: تقی اصغری الندانی

۱- با توجه به تصاویر داد شده، نام هر یک را از داخل پرانتز انتخاب کرده و بنویسید. (دو کلمه اضافی است.)

(سائق - صَیْف - حَسَام - سَمَاء)



.....

.....

۲- ترجمه درست را مشخص کنید.

الف- تِلْكَ السَّيَّارَةُ، لِمُدِيرَةِ الْمَدْرَسَةِ. ۱- خودروی مدیر مدرسه اینجاست. ۲- آن خودرو، مالِ مدیر مدرسه است.

ب- أَنْتُنَّ طَالِبَاتٌ هَذَا الصَّفِّ. ۱- ما دانش آموزان آن کلاس هستیم. ۲- شما دانش آموزان این کلاس هستید.

۳- ترجمه کلمات مشخص شده را بنویسید.

الف- لِمَنْ هَذِهِ الْحَقِيبَةُ؟ ()

ب- هُوَ أَخُو تَرِيَا. ()

۴- ترجمه ناقص را کامل کنید

الف- الْوَحْدَةُ خَيْرٌ مِنْ جَلِيسِ السَّوِّءِ. تنهایی از است.

ب- أَنْتَ صَدِيقُ حَامِدٍ. حامد هستی.

الف - هُوَ بَائِعُ الْحَقَائِبِ. او است.

۵- کلمه ناهماهنگ در هر مجموعه کدام است؟

۱: الف- أَنْتِ ب- أَنَا ج- هِيَ د- مِنْ

۲: الف- بِنْتٍ ب- أُخْتٍ ج- صَدِيقَةٌ د- رَجُلٍ

۶- جاهای خالی با کدام گزینه کامل می شود؟ ۱- مَن یا بِنْتُ؟ اَنَا اخْتُ زَيْنَب.

الف- أَنْتَ □ ب- أَنْتِ □ ج- أَنَا □ د- هِيَ □

۲-؟ هِيَ جُنْدِيَّةٌ شَجَاعَةٌ. الف- مَن هُوَ؟ □ ب- مَن هِيَ؟ □ ج- مَن أَنْتِ؟ □ د- هَلْ هِيَ جُنْدِيَّةٌ. □

۷- کدام گزینه برای « مُدِيرَةَ الْمَدْرَسَةِ. » مناسب نیست؟

الف- هِيَ □ ب- هُوَ □ ج- أَنَا □ د- أَنْتِ □

۸- کلمه مربوط به هر عبارت را به آن وصل کنید. دو مورد اضافی است.

أَلْوَقْتُ

أَلْعَجَلُهُ

لُغَةٌ

أَلنَّظَافَةُ

مِنَ الْإِيمَانِ

مِنَ الشَّيْطَانِ

۸- با توجه به تصاویر به سؤالات پاسخ دهید.



هَلْ هَذَا عِنَبٌ؟



مَن هُوَ؟



لِمَن هَذَا الْقَلَمُ؟ لِل.....



مَن هُوَ؟

۹- به فارسی ترجمه کنید.

الف- ﴿مَنْ رَبُّ السَّمَاوَاتِ وَالْأَرْضِ﴾ سورة رعد آیه ۱۶

ب- إِنَّ حُسْنَ الْعَهْدِ مِنَ الْإِيمَانِ.

ج- الصُّيُوفُ فِي الْعَرْفَةِ.

د- لِمَنْ ذَلِكَ الْجَوَالُ الْجَمِيلُ؟



۱- با توجه به تصاویر داد شده، نام هر یک را از داخل پرانتز انتخاب کرده و بنویسید. (دو کلمه اضافی است.)

(نَافِذَةٌ - بَيْتٌ - كُرْسِيٌّ - مَنَصَّةٌ)



۲- ترجمه کلمات مشخص شده را بنویسید.

الف- سَلَامَةُ الْعَيْشِ فِي الْمُدَارَةِ. (ب- الْإِنْسَانُ عَبْدُ الْإِحْسَانِ.)

۳- ترجمه درست را مشخص کنید.

الف- أَفْضَلُ النَّاسِ أَنْفَعُهُمْ لِلنَّاسِ. ۱- بهترین مردم، سودمندترینشان برای مردم است. □ ۲- مردم سودمند، بهترین مردم هستند. □

ب- حَقَائِبُ الْمُسَافِرِينَ فِي هَذِهِ السَّيَّارَةِ الصَّغِيرَةِ.

۱- کیف مسافران در این خودروی بزرگ است. □ ۲- کیف های مسافران در این خودروی کوچک است. □

۴- ترجمه ناقص را کامل کنید. الف- جَائِزَةٌ ذَهَبِيَّةٌ لِلْفَائِزِ الْأَوَّلِ. (جایزه برای اول است.)

ب- الدَّوْرَانُ إِلَى الْيَمِينِ مَمْنُوعٌ. (..... به ممنوع است.)

۵- کلمه ناهماهنگ در هر مجموعه کدام است؟

الف- (ما - مَنْ - إِنْ - مِنْ) (ب- (ذَلِكَ - هَلْ - هَذِهِ - هَؤُلَاءِ))

۶- جاهای خالی با کدام گزینه کامل می شود؟

الف- هَذَا الْمَرْقُودُ لِمَوْلَانَا جَلَالِ الدِّينِ . ۱- ما □ ۲- لِمَنْ □ ۳- مَاذَا □ ۴- هَلْ □

ب- هَذِهِ؟ هَذِهِ، هَدِيَّةٌ لِأُمِّي. ۱- مَاذَا □ ۲- هَلْ □ ۳- مَنْ □ ۴- مَا □

۷- کلمه مربوط به هر عبارت را به آن وصل کنید. دو مورد اضافی است.

أَلذَّهَبُ

الْحَجَرُ

حَسَنٌ

لِسَانُهُ

بَلَاءُ الْإِنْسَانِ فِيهِ.

هَذِهِ هَدِيَّةٌ غَالِيَةٌ.

۸- نگارش کدام جمله نادرست است؟

۱- هَاتَانِ بَيْتَانِ □ ۲- هُوَ لَاءِ رِجَالٍ □ ۳- تِلْكَ عُرْفَةٌ □ ۴- أَوْلَيْتُكَ مُجَاهِدَاتٍ □

۹- ترجمه کلمات را از داخل پرانتز علامت بنویس.

الف- نِساء: (مردم □ زنان □ مردان □)
ب- إلی: (تا □ به جز □ نزد □)

۱۰- با توجه به تصاویر به سؤالات پاسخ دهید.



مَنْ ذَلِكَ الرَّجُلُ؟

هُوَ..... السَّيَّارَةُ.



مَنْ هُوَ؟.....



هَلْ هُوَ جَالِسٌ؟.....



مَا هَذَا؟.....

۱۱- در متن داده شده متضاد (#) را پیدا کنید و در جای خالی بنویسید .

أَلْخَيْرُ كَثِيرٌ وَ فَاعِلُهُ قَلِيلٌ .
.....

۱۲- به فارسی ترجمه کنید.

الف- جَوَّالٌ أُمِّي عَلَى الْكُرْسِيِّ.

ب- مَا مَعْنَى هَذِهِ الْعَلَامَةِ؟

ج- عَمُودٌ كَبِيرٌ حَوْلَ الْبَيْتِ.

د- مَا اللَّغَةُ الرَّسْمِيَّةُ فِي إِيرَانَ؟

T.A.A

مهر افراز و پردوز: چاپخانه

۱- با توجه به تصاویر داد شده، نام هر یک را از داخل پرانتز انتخاب کرده و بنویسید. (دو کلمه اضافی است.)
(عَمود - سروال - سَفینة - کَنز - قَدَم)



۲- ترجمه کلمات مشخص شده را بنویسید.

الف- أَلرَّجُلُ تَحْتَ السَّيَّارَةِ. () ب- عَلَيْكَ بِمُدَارَةِ النَّاسِ. ()

۳- ترجمه ناقص را کامل کنید.

الف- أَلْبَسْتَانِ عَلَى الْيَمِينِ. (باغ است.)
ب- هَذِهِ الطِّفْلَةُ عِنْدَ أُمِّهِ. (این نزد است.)

۴- کلمه ناهماهنگ در هر مجموعه کدام است؟

الف- (ما - ماذا - أَيْنَ - هُوَ) () ب- (حَوْلَ - مِنْ - بَيْنَ - عَلَى) ()

۵- جاهای خالی با کدام گزینه کامل می شود؟

الف- الطَّالِبَاتُ؟ فِي الصَّفِّ. ۱- مِنْ أَيْنَ □ ۲- أَيْنَ □ ۳- مَا □
ب- عَلَى الْكُرْسِيِّ؟ الْكُتُبُ. ۱- مَاذَا □ ۲- مَا □ ۳- هَلْ □

ب

الف

- يَدُ اللَّهِ
- حُسْنُ الْعَهْدِ
- الْأَعْمَالُ
- حُسْنُ الْخُلُقِ
- سُكُوتُ اللِّسَانِ

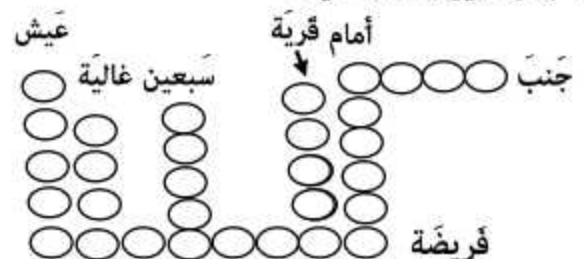
- نِصْفُ الدِّينِ
- مَعَ الْجَمَاعَةِ
- بِالنِّيَّاتِ

۶- کلمه مربوط به هر عبارت را به آن وصل کنید. دو مورد اضافی است.

۷- علامت متضاد (#) یا مترادف (=) را در میان کلمات زیر قرار دهید.

الف - خَلْفَ () وَرَاءَ
ب- هُنَاكَ () هُنَا

۸- جدول زیر را کامل کنید.



٩- با توجه به تصاویر زیر به سوالات زیر پاسخ دهید.



..... من أين أنتِ ؟



..... ما هذه ؟



..... أين المفاتيحُ ؟

١٠- با توجه به عبارات زیر سؤال مناسب بنویسید.

ب- ؟ هُوَ مُدِيرُ الْمَدْرَسَةِ.

الف- ؟ نَعَمْ هَذَا جُنْدِيّ.

١١- به فارسی ترجمه کنید.

الف- أَلَجَنَّةُ تَحْتَ أَقْدَامِ الْأَمْهَاتِ.

ب- أَلْمَكْتَبَةُ عَلَى الْيَسَارِ.

ج- أَلْبَيْتُ جَنْبَ الشَّجَرَةِ.

مَدِينَةُ « بَدْرَةَ » قَرِيبَةً مِنْ إِيلَامِ.

أَلْقَمِيصُ فِي الْحَقِيبَةِ.



نام:

باسمه تعالی

نام خانوادگی:

کار برگ درس دوم بخش پنجم عربی هفتم

دبیر: تقی اهنرغز النهرانی منطقه چهارمادانگه

۱- با توجه به تصاویر داد شده، نام هر یک را از داخل پرانتز انتخاب کرده و بنویسید. (دو کلمه اضافی است.)

(ثلاثه - جواز - عداوة - نار - اثنان - وجع)



۲- ترجمه درست را مشخص کنید.

۱- كم لَاعِبًا فِي الصُّورَةِ؟ سَبْعَةٌ . الف - چند بازیکن در عکس هستند؟ هفت تا ب - چند بازیکن در عکس هستند؟ نه تا

۲- أَرْبَعَةٌ قَلِيلًا كَثِيرٌ. الف - چهار چیز، کم آن زیاد است. ب - چهار چیز، زیاد آن کم است.

۳- ترجمه ناقص را کامل کنید.

الف - كَمْ يَوْمًا أَنْتَ فِي السَّفَرِ؟ روز در سفر هستی؟

ب- أَلَنْظَرُ فِي الْمُصْحَفِ عِبَادَةٌ. به عبادت است.

۴- ترجمه کلمات مشخص شده را بنویسید.

الف- كَمْ أُسْبُوعًا فِي الشَّهْرِ؟ () ب- كَمْ عَدَدَ الْمَفَاتِيحِ؟ ()

۵- کلمه ناهماهنگ در هر مجموعه کدام است؟

الف- سَائِقٌ - كَاتِبٌ - طَبِيبَةٌ - قَرْيَةٌ () ب- نَعَمٌ - مَازَا - كَمْ - مِنْ أَيْنَ ()

۶- متضاد (#) یا مترادف (=) را از بین کلمات زیر بیابید و در جای خالی بنویسید. دو مورد اضافی است.

(بستان - تحت - یمین - لسان - خیر)

لَغَةٌ = فوق # حَديقَةٌ =

۷- کلمه مربوط به هر عبارت را به آن وصل کنید. دو مورد اضافی است.

الْجَنَّةُ

الْوَالِدَيْنِ

عَيْشٌ

يَدُ اللَّهِ

الْوَالِدَيْنِ

أَلَنْظَرُ فِي وَجْهِمَا عِبَادَةٌ.

تَحْتَ أَقْدَامِ الْأَمْهَاتِ

مَعَ الْجَمَاعَةِ

۸- با توجه به تصاویر به سؤالات پاسخ دهید.



أین الِوَلَدُ؟

.....



ما هذا؟

.....



مَن هي؟

.....



كَم بَقَرَةٍ فِي هَذِهِ الصُّورَةِ؟

.....

۹- به فارسی ترجمه کنید.

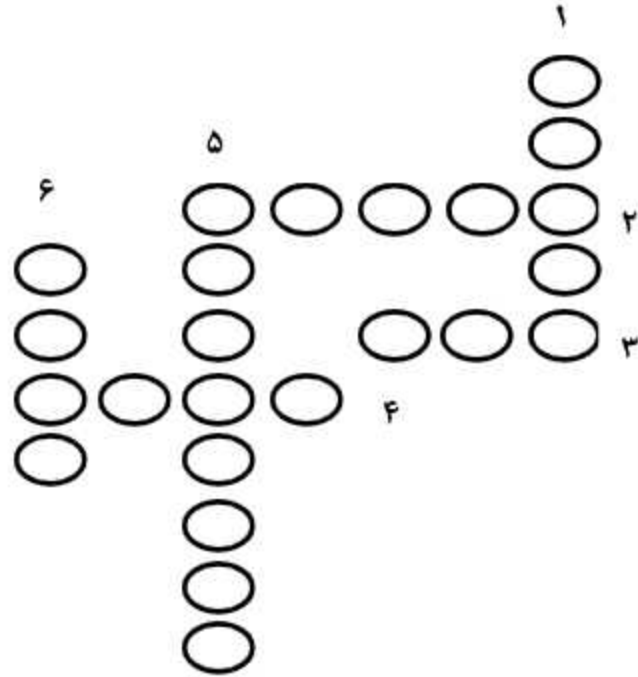
الف- هُوَ الَّذِي خَلَقَ السَّمَاوَاتِ وَالْأَرْضَ فِي سِتَّةِ أَيَّامٍ.

ب- إِنَّ عِدَّةَ الشُّهُورِ عِنْدَ اللَّهِ اثْنَا عَشَرَ شَهْرًا .

ج- خَمْسَةَ أَشْيَاءَ حَسَنَةً فِي النَّاسِ.

د- كَمْ صَيْفًا فِي ذَلِكَ الْبَيْتِ ؟ ثَمَانِيَةَ

۱۰- جدول را کامل کنید. ۱- الَّذِي ۲- أَحَدَ عَشَرَ ۳- فُنْدُق ۴- سَفِينَةَ ۵- جَلِيْسُ السُّوءِ ۶- بَحْر



در پناه یزدان پاک



نام:

باسمه تعالی

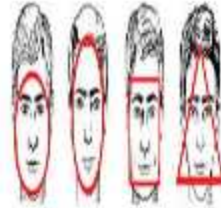
نام خانوادگی:

کار برگ درس سوم عربی هفتم

دبیر: تقی اهنرانی النهرانی منطقه چهاردهم

۱- با توجه به تصاویر داد شده، نام هر یک را از داخل پرانتز انتخاب کرده و بنویسید. (یک کلمه اضافی است.)

(وجه - جوار - ثلاثه - أربعة)



.....

.....

.....

۲- ترجمه درست را مشخص کنید.

۱- هُمْ جَالِسُونَ هُنَاكَ . الف- آنها اینجا نشسته اند. ب- آنها آنجا نشسته اند.

۲- تِلْكَ جَدَّتِي. الف- این پدر بزرگم است. ب- آن مادر بزرگم است.

۳- ترجمه ناقص را کامل کنید.

الف- فُنِدْنَا فِي بِدَايَةِ هَذَا الشَّارِعِ . هتل.....در..... این است.

ب- أَسْرَةُ حَمِيدٍ فِي كَرْبَلَاءَ خَمْسَةَ أَيَّامٍحمید روز در کربلا هستند.

۴- ترجمه کلمات مشخص شده را بنویسید.

الف- جَعْفَرٌ أَخُو حَمِيدٍ ()

ب- مَا هِيَ السُّورَةُ الَّتِي بِاسْمِ امْرَأَةٍ؟ ()

۵- کلمه ناهماهنگ در هر مجموعه کدام است؟

الف- أَنَا- هُوَ- أَنْتِ- مَنْ () ب- كَيْفَ- مَاذَا- تِلْكَ- مِنْ أَيْنَ ()

۶- متضاد (#) یا مترادف (=) را از بین کلمات زیر بیابید و در جای خالی بنویسید. دو مورد اضافی است.

(بَيْنَ - يَسَارَ - خَلْفَ - حَوْلَ)

وَرَاءَ = يَمِينِ #

۷- در جای خالی گزینه مناسب قرار دهید.

الف- كَيْفَ حَالُكَ ؟ بِخَيْرٍ. أَنْتِ أَنَا نَحْنُ

ب- اسْمُكَ ؟ اسْمِي سَمِيرٌ. أَيْنَ مَنْ مَا

ج- هَلْ أَنْتَ مَنْ مَشْهُدٌ ؟ أَنَا مِنْ مَازَنْدَرَانَ . لَا نَعَمْ هَلْ

۸- با توجه به تصاویر به سؤالات پاسخ دهید.



مَنْ هَذَا الرَّجُلُ؟

.....



مَنْ هِيَ؟

.....



مَا هَذَا؟

.....



كَمْ جَوَّالًا هُنَا؟

.....

۹- به فارسی ترجمه کنید.

الف- أَيُّ سُورَةٍ بِاسْمِ أَحَدِ الْفِلِزَاتِ؟

ب- هِيَ بِنْتِي .

ج- أَيْنَ بَيْتِكُمْ؟ .

د- كَمْ يَوْمًا أَنْتِ فِي الْقَرْيَةِ؟

و- الْقَمِيصُ وَالسَّرْوَالُ فِي الْحَقِيْبَةِ.

۱۰- مكالمه زیر را مرتب کنید.

صَبَّاحَ النُّورِ - أَنَا مِنَ الْبَصْرَةِ - فِي نِهَائَةِ الشَّارِعِ - صَبَّاحَ الْخَيْرِ - مَعَ السَّلَامَةِ - مِنْ أَيْنَ أَنْتِ؟ فِي أَمَانِ اللَّهِ - أَيْنَ مَدْرَسَتُكُمْ؟



در پناه یزدان پاک

یاستعمال

کاربرگ درس چهارم عربی هفتم

نام و نام خانوادگی:

منطقه چهارداگه دیر: تقی اصغری الندانی

۱- نام هر تصویر را از کلمات داخل پرانتز انتخاب کنید. (شُكراً جَزِيلاً - مَسِيرَةٌ - رِسَالَةٌ - أُلْف)



۲- بین کلمه های مترادف (=) و متضاد (#) قرار دهید.

(الف - رَخِيصَةٌ غَالِيَةٌ) (ب - رَفَعٌ أَخَذَ)

۳- در هر ردیف کلمه ناهماهنگ را مشخص کنید.

()	فُستَان	()	أب
	قَمِيص		أُم
	سُرْوَال		لِمَاذَا
	هَدِيَّة		أَخ

۴- ترجمه ناقص را کامل کنید.

ب - هَذَا جَوَازِي.

این است.

الف- كَمْ تَفَاحَةً أَكَلْتِ؟ چند؟

۵- کدام ترجمه درست است؟

عَسَلْتُ وَجْهِي وَ يَدِي.

○ صورت و دست را شستم. ○ صورتم و دستم را شستم.

الف - أَذْهَبْتُ وَحَدَكْ؟

۱- آیا تو به تنهایی رفتی؟ ○ ۲- آیا او به تنهایی رفت؟ ○

۶- فقط واژه های زیر خط دار را به فارسی ترجمه کنید.

الف- اشْتَرَيْتُ مَلَابِسَ نَسَائِيَّةً. ()

ب- مِثْلَ إِيرَانَ؛ لَا فَرْقَ؛ لَكِنْ اشْتَرَيْتُ. ()



۷- با توجه به تصویر فعل درست را انتخاب کنید.



أنتِ مَلَيْسِكِ.
 غَسَلْتِ غَسَلْتَ



أنتَ كِتَاباً مُفِيداً.
 أَخَذْتَ أَخَذْتُ



أنا الْقُرْآنَ.
 قَرَأْتُ قَرَأْتَ



أنتِ عِلْمَ إِيْرَانِ.
 رَفَعْتِ رَفَعْتَ

۸- فعل های داده شده را در جای مناسب آن قرار دهید.



الف - اول شخص مفرد « متکلم وحده » : ()

ب - دوم شخص مفرد « مفرد مؤنث مخاطب » : ()

ج - دوم شخص مفرد « مفرد مذکر مخاطب » : ()

۹- با توجه به تصویر ، پاسخ کوتاه دهید.



مَنْ هَذَا الرَّجُلُ؟



مَاذَا اشْتَرَيْتِ مِنَ السُّوقِ؟

۱۰- جملات زیر را به فارسی ترجمه کنید.

الف - هَلْ عِنْدَكَ تَأَشِيرَةٌ؟

ب - مِنْ أَيْنَ أَخَذْتَ قَمِيصَكَ؟

ج - مَلَابِسٌ جَمِيلَةٌ! فِي أَمَانِ اللَّهِ.

د - ذَهَبْتُ مَعَ أَصْدِقَائِي.

خدایا چنان کن سرانجام کار

تو خوشنود باش و ما را مستکار



بِسْمِ اللّٰهِ الرَّحْمٰنِ الرَّحِیْمِ

نام و نام خانوادگی:

کار برگ درس پنجم عربی هفتم

منطقه چهاردانگه دبیر: نفی اصغری الندانی

۱- نام هر تصویر را با کمک کلمه های مقابل بنویسید. (حَصَدَ - قَصِير - طَرَقَ - وَاجِب)



.....

.....

.....

.....

۲- در هر ردیف کلمه ناهماهنگ را مشخص کنید.

الف - خَرَجَ ○ هَلَكَ ○ تَحَتَّ ○ دَخَلَ ○

ب - ماء ○ لسان ○ يَد ○ وَجَه ○

۳- بین کلمه های مترادف (=) و متضاد (#) قرار دهید.

الف - أَرَادِل ○ أَفْضَل ○ ب - خَلْفَ ○ وَرَاءَ

۴- معنای کلمات مشخص شده را بنویسید.

الف - أَيُّ طَرِيقٍ أَقْرَبُ إِلَى كَرْبَلَاءَ؟ () ب - هِيَ وَصَلَتْ إِلَى بَيْتِهَا. ()

۵- ترجمه ناقص را کامل کنید.

الف - لَعِبَ يَاسِرٌ مَعَ أَصْدِقَائِهِ فِي الْمَدْرَسَةِ. ياسر با در مدرسه

ب - سَمِعَتْ أُمُّهُ صَوْتَ الْبَابِ. مادرش در را

۶- ترجمه درست را مشخص کنید.

الف - رَجَعَ يَاسِرٌ إِلَى الْبَيْتِ بَعْدَ الظُّهْرِ. ياسر بعد از ظهر به خانه ۱- آمد ○ ۲- برگشت ○

ب - هُنَاكَ مَوْكَبٌ. ایستگاه خدمات رسانی است. ۱- اینجا ○ ۲- آنجا ○

۷- برای هر جمله کلمه مناسب را انتخاب کنید.

الف - هَذَا اللَّاعِبُ عَلِمَ إِيرَانَ. (رَفَعَ ○ رَفَعَتْ ○)

ب - هَذِهِ الْبِنْتُ كِتَابًا مِنَ الْمَكْتَبَةِ. (أَخَذَ ○ أَخَذَتْ ○)

ج - سَأَلْتُ مُدْرِسِي. (أَنْتَ ○ أَنَا ○)

۸- در جملات زیر ضمیر متصل (پیوسته) و منقصل (جدا) را مشخص کنید.

الف- ما واجِبَاتُكَ؟ () ب- هِيَ فَتَحَتْ الْبَابَ. ()

ج - أَ ذَهَبْتَ وَحْدَكَ؟ () د - مِنْ أَيْنَ أَنْتِ؟ ()



۹- فعل های داده شده را مناسب آن قرار دهید.

الف - اول شخص مفرد (متکلم وحده) ()

ب - دوم شخص مفرد (مفرد مذکر مخاطب) ()

ج- دوم شخص مفرد (مفرد مؤنث مخاطب) ()

د - سوم شخص مفرد (مفرد مذکر غائب) ()

و- سوم شخص مفرد (مفرد مؤنث غائب) ()

۱۰- جملات زیر را به فارسی ترجمه کنید.

الف - ﴿الْحَمْدُ لِلَّهِ الَّذِي خَلَقَ السَّمَاوَاتِ وَالْأَرْضَ﴾

ب - خَيْرَ النَّاسِ، أَنْشَأَهُمْ لِلنَّاسِ.

ج - هُوَ بَحَثَ عَنِ الْكُتُبِ .

د - اَلتَّجْرِبَةُ فَوْقَ الْعِلْمِ.

و - سَاعِدْكُمْ اللَّهُ!

۱۱- با توجه به تصاویر به سؤالات پاسخ کوتاه دهید.



ما هذه؟



ماذا اشتریت مِنَ السُّوقِ؟

الله نگهدارتان

بِسْمِ اللَّهِ الرَّحْمَنِ الرَّحِيمِ

نام و نام خانوادگی: کاربرگ « آلدَرَسُ السَّادِسُ » عربی هفتم

دین: تهر اصغری اندرانے منطقه چهارم اردانکه

۱- با توجه به تصاویر داده شده نام هر یک را از داخل پرانتز انتخاب کرده، بنویسید. (تین - آلِهَة - قَطَع - جَوّ)



۲- علامت مناسب مترادف () و متضاد () قرار دهید.

الف- جَلَسَ ○ وَقَفَ ب- اُم ○ وَالِدَة

۳- ترجمه کلماتی را که زیر آن خط کشیده شده، داخل پرانتز بنویسید.

الف - عَفِوْا؛ ما عَرَفْتُ صَوْتَكِ. () ب - ضَرَبْنَا لِلنَّاسِ فِي هَذَا الْقُرْآنِ مِنْ كُلِّ مَثَلٍ. ()

۴- ترجمه ناقص را کامل کنید.

الف - ماذا لَيْسَتْ يا عَزِيزِي؟ عَزِيزِي،؟

ب- قَالَ الطِّفْلُ: اَنَا ما حَزَنْتُ. كودک گفت:

۵- در هر ردیف کلمه ناهماهنگ را مشخص کنید.

(ب- حَفِظَ ○ فَرِحَ ○ صَنَعَ ○ كَيْفًا ○)

(الف - أَنْتُمْ ○ نَعَم ○ هُمَا ○ أَنَا ○)

۶- کدام ترجمه درست است؟

الف - لَبِسْنَا مَلَابِسَ مُنَاسِبَةً. ○ ۱- لباس مناسب پوشیدم. ○ ۲- لباس های مناسب پوشیدیم. ○

ب- اَنَا وَقَعْتُ عَلَى الْأَرْضِ. ○ ۱- من روی زمین افتادم. ○ ۲- او روی زمین افتاد. ○

۷- جملات زیر را به فارسی ترجمه کنید.

الف- مَنْ أَوَّلُ نَبِيِّ عَمَلٍ فِي مَرْكَزِ الْحُكُومَةِ؟

ب- وَصَلْنَا إِلَى مَدِينَةِ مِهْرَانَ.

ج- نَحْنُ جَلَسْنَا فِي الْمَكْتَبَةِ.

د- أَنْتَ نَصَرْتَهُ. لِأَنَّكَ شَرِيفٌ.

۸- با توجه به تصاویر، گزینه درست را انتخاب کنید.



ج- نَحْنُ واجباتنا

ب- أَنْتِ عِبَادَةٌ جَمِيلَةٌ

الف- نَسِيتُ شَيْئًا.

○ ۱- كَتَبْنَا ○ ۲- كَتَبَ

○ ۱- لَيْسَتْ ○ ۲- لَيْسَتِ

○ ۱- هُوَ ○ ۲- هِيَ



د- قَرَأْتَ الْقُرْآنَ. ○ ۱- أَنْتِ ○ ۲- أَنْتَ

۹- هر عبارت را به تصویر مربوط به آن وصل کنید.



○

○

○

الف- مِفْتَاحُ الْعِلْمِ

ب- عَمُودُ الدِّينِ

ج- الْعِلْمُ

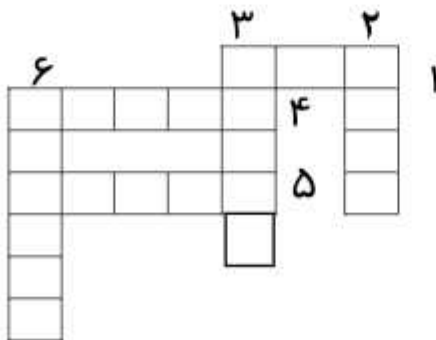
۱۰- با توجه به تصویر به سؤالات پاسخ کوتاه دهید.



من این عَبرَتِ مَعَ أَصْدِقَائِكَ؟ مَنِ

ما هذه؟

T.A.A



۱۱- جدول را کامل کنید.

۱- بَارِدٌ

۲- صَنَعٌ

۳- عُدْوَانٌ

۴- عَرَفَ

۵- جَالِسٌ

۶- وَحْدَةٌ

بِسْمِ اللَّهِ الرَّحْمَنِ الرَّحِيمِ

نام و نام خانوادگی:

کاربرگ عربی درس هفتم پایه هفتم

منطقه چهاردانگه

زمان: ۶۰ دقیقه

دبیر: تقی اصغری الندانی

ص ۱

۱- نام هرتصویر را با علامت × مشخص کنید .

۱- سَيَّارَةٌ

۲- سَفِينَةٌ

۳- شَارِعٌ



۱- جُنْدِيٌّ

۲- كَاتِبٌ

۳- فَلَاحٌ



۱- فَاكِهَةٌ

۲- عَنَبٌ

۳- حَقِيبَةٌ



۲- معنای کلمه های مشخص شده را بنویسید.

الف- هُوَ مُدْرَسُ الكِيمِيَاءِ . () ب- بُسْتَانُهُمْ مَمْلُوءٌ بِأَشْجَارٍ . ()

ج- أَنْتُمْ بَدَأْتُمْ بِالْمُسَابَقَةِ . () د- هَدَفُ الْبَنَاتِ مُسَاعَدَةٌ . ()

۳- بین کلمه های متضاد علامت (≠) و مترادف علامت (=) قرار دهید.

الف - أَفْضَلُ أَحْسَنُ () ب- حَزَنٌ فَرِحَ () ج- عُدْوَانٌ صَدَاقَةٌ () د- خَلْفَ وَرَاءَ ()

۴- ترجمه درست کدام است ؟

الف- أَنْتُمْ رَجَعْتُمْ مِنَ الْجَبَلِ . ۱- ما از کوه برگشتیم ۲- شما از کوه برگشتید.

ب- هَلْ سَمِحْتَ لِي بِالْكَلَامِ ؟

۱- آیا به من اجازه صحبت کردن دادی؟ ۲- آیا به سخن من گوش دادی؟

۵- ترجمه های ناقص را کامل کنید.

الف- عَارِفٌ أَكْبَرُ مِنَ الْأَخْوِينِ . عارف بزرگ تر از

ب- لِمَاذَا ذَهَبْتَ نَّ أَيْتَهَا الْبَنَاتِ ؟ ای دختران؟

۶- جمله های عربی را به فارسی ترجمه کنید.

الف- بَيْنَهُمْ نَظِيفٌ . () ب- هُمْ أَسْرَةٌ نَاجِحَةٌ . ()

ج- فَتَحْتُمْ أَبْوَابَ الصُّفُوفِ . ()

د- زَوْجَتُهُ فَلَاحَةٌ . () و- أَنْتُمْ مَا قَطَعْتُمْ ()

ادامه سؤالات در صفحه بعد



هُوَ وَقَعَ عَلَى الْأَرْضِ.



أَنْتُمَا جَمَعْتُمَا كُتُبَ الْمَكْتَبَةِ.



أَنْتِ سَمِعْتِ نِ كَلَامِي بِدِقَّةٍ.

٨- هر تصویر را به شخص مناسب خود وصل کنید. «یک شخص اضافی است»



هي



أَنْتُمَا



أَنْتُمْ



هُو

أَنْتَنْ

٩- گزینه درست را انتخاب کنید.

الف- كَيْفَ رَجَعْتَ يَا؟ نَرَجِسُ حَامِد

ب- فَتَحْتَ الْبَابَ. أَنْتِ أَنْتَ

ج- لِمَاذَا أَيُّهَا الْأَوْلَادُ؟ دَهَبْتُمْ دَهَبْتُنْ

١٠- درستی یا نادرستی عبارت ها را مشخص کنید.

الف - أَيَّامُ الْأُسْبُوعِ ، سِتَّةٌ. () ب- بَلَاءُ الْإِنْسَانِ فِي لِسَانِهِ. ()

١١- به سوالات زیر به عربی پاسخ کوتاه دهید.



كَمْ عَدَدُ الْمَفَاتِيحِ؟



أَيْنَ جَلَسَ هَذَا الطِّفْلُ؟



مَا هَذِهِ؟



نام و نام خانوادگی:

کار برگ عربی هفتم درس هشتم

منطقه چهارم زبان که در این نقشه اصغری النیرانه

۱- با توجه به تصاویر داده شده، نام هر یک را از داخل پرانتز انتخاب کرده، بنویسید.

(حَزِين - خَائِف - ماء - اِبْتِسَام)



۲- متضاد (#) یا مترادف (=) کلمات زیر کدام است؟ دو کلمه اضافی است.

(كَثِيْرًا - جَمِيْلًا - اَخَذَ - خَيْر - فَرَحَ)

الف - قَذَفَ # ب- قَبِيْحٌ # ج - جَدًّا =

۳- ترجمه کلمه مشخص شده را بنویسید.

الف - فَنظَرْتُ إِلَى الشَّبَكَةِ. (ب- الأَسْمَاكُ خَرَجْنَ وَ هَرَبْنَ جَمِيْعًا)

۴- ترجمه ناقص را کامل کنید.

الف- السَّمَكَةُ الحَجْرِيَّةُ كَانَتْ وَحِيْدَةً دَائِمًا. همیشه بود.

ب- هَاتَانِ المَرَاتَانِ رَفَعَتَا عِلْمَ إِيْرَان. این پرچم ایران را

۵- در هر ردیف کلمه ناهماهنگ را مشخص کنید.

الف- كَم ، مَن ، أَيْنَ ، مِّن (ب- عِلْمٌ ، ذَاهِبٌ - ذَكَرٌ - عَرَفَ)

۶- ترجمه درست را انتخاب کنید.

الف- هُمَا مَا صَرَبْتَا. ۱- آنها زدند ○ ۲- شما نزدیک ○ ۳- آنها نزدند ○

ب- هِيَ ذَهَبَتْ إِلَى سَمَكَتَيْنِ. ۱- او به سوی ماهیان رفت. ○ ۲- آنها به سوی ماهیان رفتند. ○

۷- هر فعل را به گزینه مناسب آن وصل کنید.

 هُم	 الْوَلَدَانِ	 الْبَيْتِ	 نَصْرًا	 عَرَفَ
 حَمِيدٌ	 الْأَسْمَاثِ	 زَهْرَاءَ وَ مَرْيَمَ	 ذَهَبَنَ	 مَا لَعَبُوا
			 وَقَفْتُ	 ذَهَبْنَا

۸- به فارسی ترجمه کنید.

الف- الْأَسْمَاكُ فَرِحْنَ لِنَجَاتِهَا .

ب- عَلِمَنَّ أَنَّ جَمَالَ الْبَاطِنِ أَفْضَلُ مِنْ جَمَالِ الظَّاهِرِ .

ج- خَمْسَةٌ مِنَ الصَّيَادِينَ جَاؤُوا .

د- مَا جَاءَ أَحَدٌ لِلْمُسَاعَدَةِ .

۹- به سؤالات زیر به عربی پاسخ کوتاه دهید.

الف- كَمْ عَدَدُ أَصْدِقَائِكَ (أَصْدِقَائِكَ) فِي الصَّفِّ؟

.....



ب- ما هذه؟

۱۰- با توجه به تصویر، گزینه درست را مشخص کنید.



هُنَّ

○ الف- نَظَرْتُ

○ ب- نَظَرْنَ

○ ج- نَظَرْتُنَّ



هُمَا

○ الف- وَقَفَا

○ ب- وَقَفْنَا

○ ج- جَلَسَا

بِسْمِ اللّٰهِ الرَّحْمٰنِ الرَّحِیْمِ

نام و نام خانوادگی:

کاربرگ عربی درس نهم پایه هفتم

ص ۱ منطقه چهارم دانشکده دبیران قریه اصغری النجف

۱- با توجه به تصاویر داده شده، نام هر یک را از داخل پرانتز انتخاب کرده، بنویسید. (دو مورد اضافی است.)

(الْجَوُّ - تَقَاعُدٌ - صَاحِبُ الْمَصْنَعِ - مَصْنَعٌ - مَكْتَبَةٌ)



۲- متضاد (#) یا مترادف (=) کلمات زیر کدام است؟ دو کلمه اضافی است.

(سَأَلَ - بَيْتٌ - رَجَعَ - عَلِمَ - حَدِيقَةٌ)

الف - ذَهَبٌ # ب- أَجَابَ # ج - بُسْتَانٌ =

۳- ترجمه کلمه مشخص شده را بنویسید.

الف - جَاءَ وَ أَعْطَاهُ مِفْتَاحًا ذَهَبِيًّا. (ب- يَالَيْتَنِي صَنَعْتُ هَذَا الْبَيْتَ جَيِّدًا)

۴- ترجمه ناقص را کامل کنید.

الف- أَنَا قَرِحْتُ مِنْ نَجَاحِ أَصْدِقَائِي. من از دوستانم

ب- هُوَ اشْتَرَى وَسَائِلَ رَخِيصَةً وَ غَيْرَ مُنَاسِبَةٍ. او وسایل و را

۵- در هر ردیف کلمه ناهماهنگ را مشخص کنید.

الف- مَنْ ، لِمَنْ ، لَمَّا ، أ (ب- رَأَى ، طَلَبَ ، قَبِلَ ، صُنِعَ)

۶- ترجمه درست را انتخاب کنید.

الف- هَذَا آخِرُ عَمَلِي. ۱- این آخرین کارم است. ○ ۲- این کار آخرم است. ○

ب - مَا نَدِمَ النَّجَّارُ مِنْ عَمَلِهِ. ۱- نجار از کارش پشیمان شد. ○ ۲- نجار از کارش پشیمان نشد. ○

۷- در جای خالی فعل مناسب قرار دهید.

الف- هُنَّ إِلَى اللُّوْحَةِ الْجَمِيلَةِ. ۱- نَظَرْتُنَّ ○ ۲- نَظَرْنَ ○ ۳- نَظَرُوا ○

ب- هِيَ مَا إِلَى بَيْتِ جَدَّتِهَا. ۱- ذَهَبَتْ ○ ۲- ذَهَبْنَا ○ ۳- ذَهَبَ ○

ج- أَنْتَ شَبَكَةً لِيَصِيدَ السَّمَكَ. ۱- قَذَفْتَ ○ ۲- قَذَفَتْ ○ ۳- قَذَفَا ○

د- هُمْ وَاجِبَاتِهِمْ. ۱- كَتَبْتُمْ ○ ۲- كَتَبْنَا ○ ۳- كَتَبُوا ○

الف- رَحِمَ اللهُ امْرَأً عَمِلَ عَمَلًا فَأَتَقَنَهُ.

ب- ما كانتْ أُخْشَابُ الْبَيْتِ مَرْغُوبَةً.

ج- لَأَنْكَ عَمِلْتَ عِنْدِي سِنَوَاتٍ كَثِيرَةً.

د- أَنْتُمَا صَنَعْتُمَا كُرْسِيِّنِ خَشَبِيَيْنِ.

و- نَدِمَ النَّجَّارُ مِنْ عَمَلِهِ وَ قَالَ فِي نَفْسِهِ:

۹- با توجه به تصویر پاسخ دهید.



گم مفتاحاً في هذه الصورة؟



ما هذه؟



هل هو مجذو؟



ماذا صنع النجار؟

۱۰- کلمات داده شده را در جای مناسب خود قرار دهید. (ماهر - أصوات - صديقات - هديتان)

مفرد مذکر	جمع مؤنث سالم	مثنی مؤنث	جمع مکسر

۱۱- جدول را کامل کنید.

			ا	الف
			ا	ب
			ا	ج
				د
				و

الف- هُنَاكَ مَكَانٌ لِشِرَاءِ الْوَسَائِلِ .

ب- مَكَانُ الْمُسَافِرِينَ فِي الْمَدِينَةِ.

ج- آفَةُ الْعِلْمِ.

د- جَمْعُ « خَشَب »

و-



منطقه چهارم استان کمربند زلزله اصغری نلدانه

۱- با توجه به تصاویر زیر، نام هر یک را از داخل پرانتز انتخاب کرده، بنویسید. یک مورد اضافی است.

(الْأَحْمَر - الْغُرَاب - الثَّلَاثَاء - الْأَحَد)



۲- متضاد (#) یا مترادف (=) کلمات زیر کدام است؟ یک مورد اضافی است.

(أبيض - غداً - نهار - أفضل)

الف- أليوم # ب- خير = ج- أسود #

۳- ترجمه کلمات مشخص شده را بنویسید.

الف- أَمْسِ كَانَ يَوْمُ الْأَرْبَعَاءِ. (ب- الْخَرِيفُ لَا حَارٌّ وَلَا بَارِدٌ.)

۴- ترجمه ناقص را کامل کنید.

الف - لَوْنُ الْأَوْرَاقِ أَخْضَرٌ. رنگ است.

ب - أَنْتُمْ مَا رَجَعْتُمْ مِنَ الْبَسْتَانِ. شما از

۵- ترجمه درست را انتخاب کنید.

الف - أَلرَّبِيعُ فَصْلُ الْجَمَالِ وَ الْحَيَاةِ الْجَدِيدَةِ.

۱- بهار فصل زیبایی و زندگی نو است. ۲- بهار فصل زیبایی ها و زندگانی جدید است.

ب - أَلصَّيْفُ فَصْلُ الْفَوَاكِهِ اللَّذِيذَةِ.

۱- فصلی که میوه خوشمزه دارد؛ تابستان است. ۲- تابستان فصل میوه های خوشمزه است.

۶- در هر ردیف کلمه ناهماهنگ را مشخص کنید.

الف- أَلرَّمَان - أَلْعِنَب - أَلْمَوْز - أَلْسَبْت (ب- هَاتَانِ - هَذَانِ - أَيْتَهَا - تَلَكَّ)

۷- به فارسی ترجمه کنید.

الف- أَلْخَرِيفُ فَصْلُ سَقُوطِ أَوْرَاقِ الْأَشْجَارِ.

ب- أَنَا نَدَمْتُ مِنْ أَعْمَالِي.

ج - كَيْفَ الْجَوْ فِي كُلِّ فَصْلٍ؟

د- مَا أَلْوَانُ عِلْمِ الْجُمْهُورِيَّةِ الْإِسْلَامِيَّةِ الْإِيرَانِيَّةِ.

۸- هر عبارت را به تصویر مناسب آن وصل کنید. یک مورد اضافی است.



الإثنين



○ مِنْ أَيَّامِ الْأُسْبُوعِ ○ آخِرُ فُصُولِ السَّنَةِ ○ لَوْنُهُ أَزْرَقُ ○

۹- شناسه مناسب را در نقطه چین قرار دهید. دو مورد اضافی است. (تَم - نَا - ت - وا - نَ - تَا)

الف- هُمْ عَمِلَ فِي الْمَصْنَعِ. ب- هِيَ بَحَثَتْ عَنِ الْكُتُبِ.

ج- أَلْبَنَاتُ نَظَرْنَ إِلَى الصُّورَةِ. د - نَحْنُ جَلَسْنَا عَلَى الْكُرْسِيِّ.

۱۰- ضمیر مناسب را برای موارد خواسته شده ، مشخص کنید.

الف- هَذَا الْوَلَدُ: هُوَ ○ أَنْتَ ○ ب- مَرِيَمٌ وَ فَاطِمَةُ: أَنْتُمَا ○ هُمَا ○

۱۱- با توجه به تصاویر، به سؤالات زیر به عربی پاسخ کوتاه دهید.

ذکر روز پنجشنبه
إِنَّهُ لَا إِلَهَ إِلَّا اللَّهُ
الْمَلِكُ الْقَدِيمُ
الْمُبِينُ

رنگ زرد



نَحْنُ فِي أَيِّ يَوْمٍ؟

مَا هُوَ لَوْنُ هَذِهِ الْوَرْدَةِ؟

مَا اسْمُ هَذِهِ الصُّورَةِ؟

T.A.A

.....

.....

.....

والسلام

آرزوی بهترین ها را برایتان دارم.