

کتاب کار علوم علوی

صفحات ۵۰ و ۵۷



لار و حشرات

۱. کدام یک موجود زنده است؟ دور آن خط بکش.



۵۰

۲. غذای هر یک از جانوران سمت راست را با خط کش به خودش وصل کن.





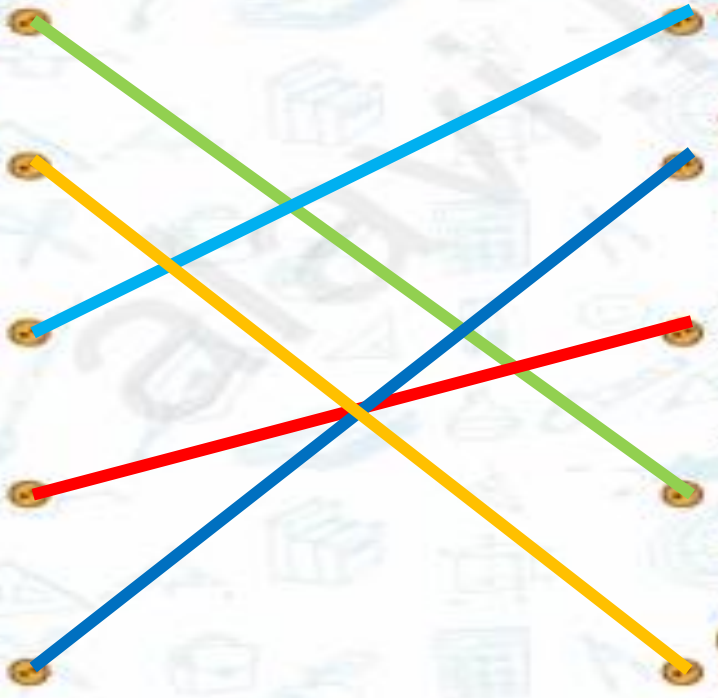
ارزشیابی



۱. کدامیک موجود زنده است؟ دور آن خط بکش.



۲. غذای هر یک از جانوران سمت راست را با خط کش به خودش وصل کن.




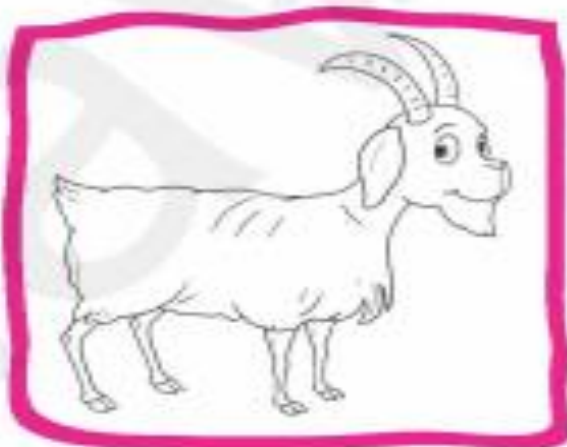

۳. مراحل رشد جوجه را با چوب‌خط از ۱ تا ۴ مشخص کن.



۴. دور تصویر جانورانی که برای انسان مفید هستند را خط آبی بکش.



۵. کدام جانور با زبان چسبناک خود می‌تواند شکار کند؟ آن را رنگ کن.



۶. کدام پرنده‌ی زیر می‌تواند پرواز کند علامت بزن.



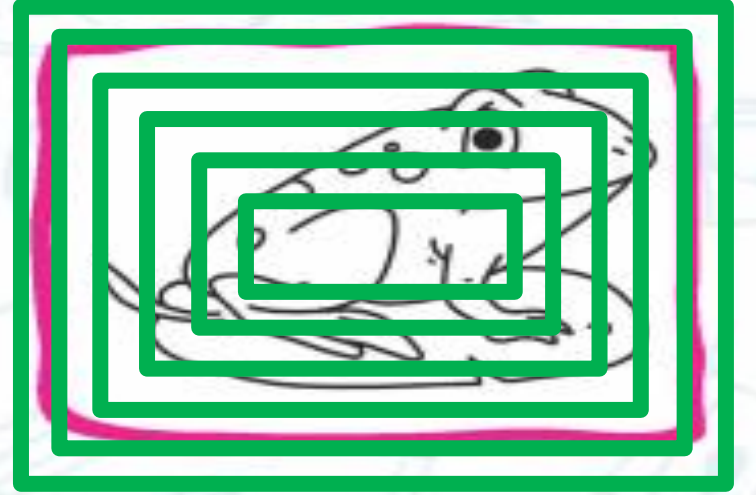
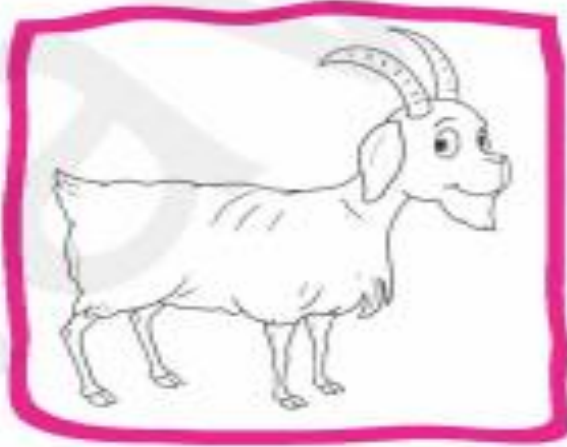
۳. مراحل رشد جوجه را با چوب‌خط از ۱ تا ۴ مشخص کن.



۴. دور تصویر جانورانی که برای انسان مفید هستند را خط آبی بکش.



۵. کدام جانور با زبان چسبناک خود می‌تواند شکار کند؟ آن را رنگ کن.



۶. کدام پرنده‌ی زیر می‌تواند پرواز کند علامت بزن.



۷. از پوست کدام جانور لباس‌های چرمی می‌دوزند؟ آن را بکش.



۷. از پوست کدام جانور لباس‌های چرمی می‌دوزند؟ آن را بکش.



۸. غذای کدام جانور از جانوران دیگر است؟ دور آن را خط بکش.



۸. غذای کدام جانور از جانوران دیگر است؟ دور آن را خط بکش.





۱- درنا از پرنا خواست: چند برگ پیدا کند و روی کاغذ قرار دهد و خطی دور آن برگها بکشد.



آیا همه‌ی برگها شبیه هم هستند؟ رنگ برگها چگونه است؟

تا به حال برگها را به چه رنگهایی دیده‌ای؟ چرا؟

آیا همه‌ی گلها شبیه به هم هستند؟ تا به حال گلها را به چه رنگهایی دیده‌ای؟

آیا تا به حال گلی را به رنگهای مختلف دیده‌ای؟ چه گلی؟

چند مدل برگ جمع آوری کن و با آنها یک شکل زیبا در کادر زیر درست کن.





۱- درنا از برنا خواست: چند برگ پیدا کند و روی کاغذ قرار دهد و خطی دور آن برگها بکشد.



آیا همی برگها شبیه هم هستند؟ رنگ برگها چگونه؟

تا به حال برگها را به چه رنگهایی دیده‌ای؟ چرا؟

آیا همی گلها شبیه به هم هستند؟ تا به حال گلها را به چه رنگهایی دیده‌ای؟

آیا تا به حال گلی را به رنگهای مختلف دیده‌ای؟ چه گلی؟

چند مدل برگ جمع آوری کن و با آنها یک شکل زیبا در کادر زیر درست کن.



۲. حالا با دقت به یک گیاه نگاه کن و بگو از چه قسمت‌هایی تشکیل شده است؟

نام هر قسمت گیاه را به جای مناسب خودش وصل کن.

برگ

ریشه

ساقه


گل



۲. حالا با دقت به یک گیاه نگاه کن و بگو از چه قسمت‌هایی تشکیل شده است؟

ریشه ساقه برگ گل

نام هر قسمت گیاه را به جای مناسب خودش وصل کن.



برگ

ریشه

ساقه

گل

۳. تصویر گیاهان زیر را با دقت نگاه کن.

آیا برگ‌ها یک شکل هستند؟ ساقه و ریشه چطور؟
آنهايي که ریشه‌هايشان مثل هم است را به هم وصل کن.



۳. تصویر گیاهان زیر را با دقت نگاه کن.

آیا برگ‌ها یک شکل هستند؟ ساقه و ریشه چطور؟ **خیر**
آنهایی که ریشه‌هایشان مثل هم است را به هم وصل کن.






۴. یک گیاه نقاشی کن که برگ‌های آن شبیه برگ گیاه لوبیا باشد.





۴. یک گیاه نقاشی کن که برگ‌های آن شبیه برگ گیاه لوبیا باشد.



۵. درنا به پرتا گفت: به نظر تو آیا می‌شود ریشه گیاهان را خورد؟

به ریشه گیاهانی که در زیر آمده است با دقت نگاه کن. کدام یک را می‌توان خورد؟

ریشه‌های خوراکی را رنگ بزن.

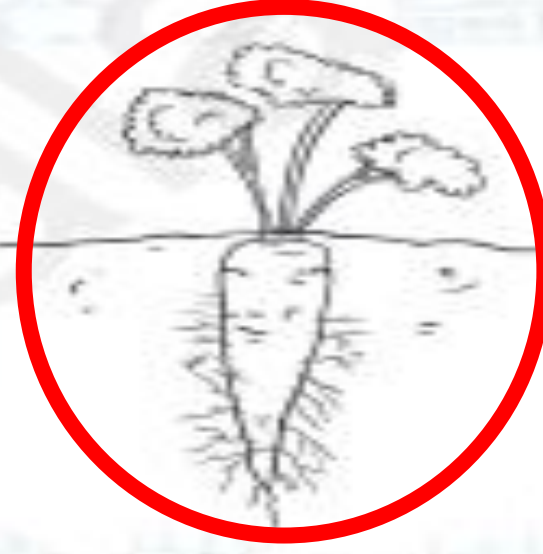


بته

۵. درنا به پرتا گفت: به نظر تو آیا می‌شود ریشه گیاهان را خورد؟

به ریشه گیاهانی که در زیر آمده است یا دقت نگاه کن. کدام یک را می‌توان خورد؟

ریشه‌های خوراکی را رنگ بزن.





۶. تغییرات درخت زردآلو را در فصل‌های مختلف نقاشی کن.



فصل بهار



فصل تابستان



فصل پاییز



فصل زمستان

۷. در زیر مراحل رشد سیب آمده است. مراحل را به ترتیب شماره گذاری کن.



۴




۲



۱



۳



خستہ نباشی عزیزم

