


در جاهای خالی عدد مناسب را بنویس.

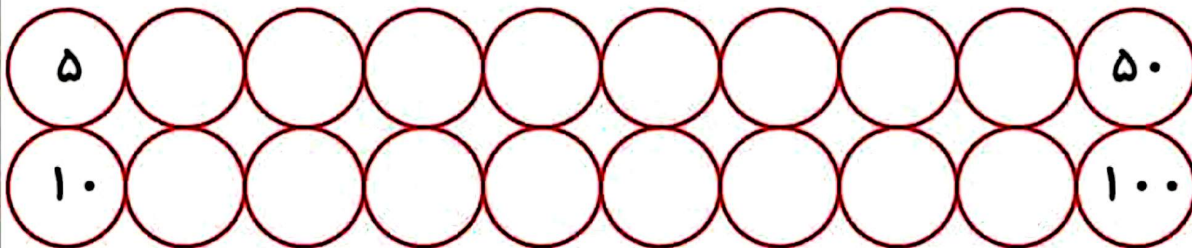
۲۰ می شود ده تایی
۵۰ می شود ده تایی
۱۰ می شود ده تایی
۸۰ می شود ده تایی
۶۰ می شود ده تایی

۳ ده تایی می شود تا
۷ ده تایی می شود تا
۴ ده تایی می شود تا
۹ ده تایی می شود تا


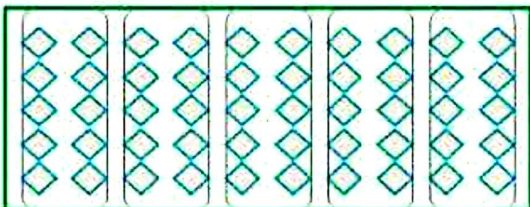

وصل کن.



الگو را ادامه بده.

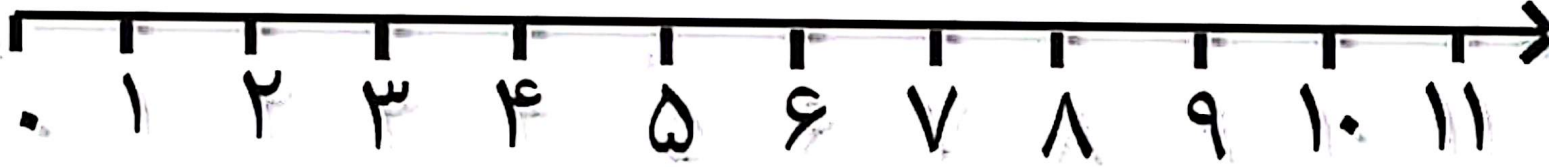


در هر ردیف با توجه به چوب خط ها و شکل ها دور علامت مناسب را خط بکش.






= روشن + خورشید



= صورت + گنجشک



= خواهش + خواندن

