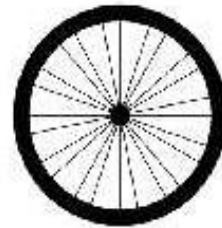


فعالیت کلاسی



به تصاویر زیر با دقت نگاه کنید، هر کدام برای حرکت از چیزی استفاده می کنند؟ وصل کنید.

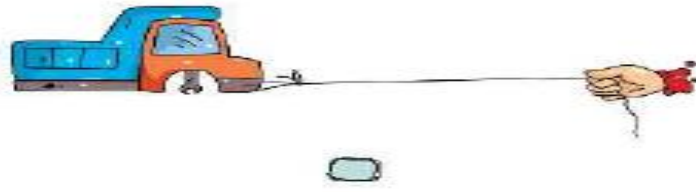
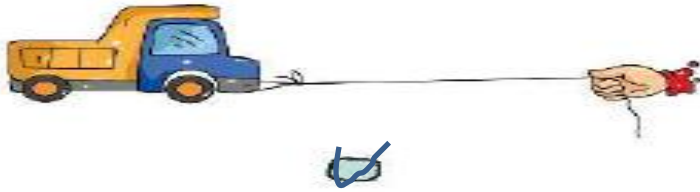
۱



از خانه تا مدرسه ▶ درس دوازدهم

۱۱۹

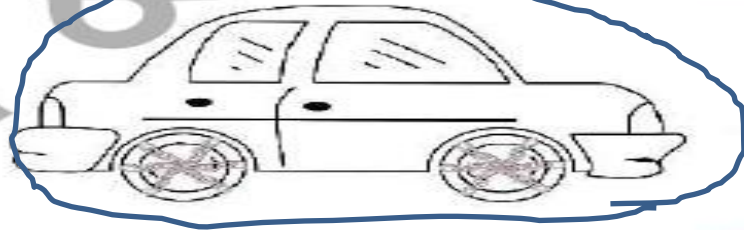

۲ کدام وسیله راحت تر حرکت می کند؟ علامت ✓ بزنید.




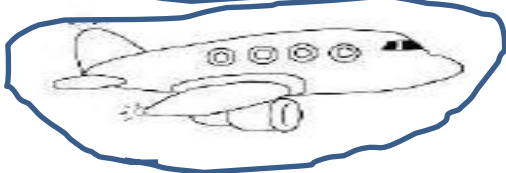

۳ کدام یک حرکت نمی کنند؟ آن را رنگ بزنید.



۴ کدام ماشین روی برفها سر نمی خورد؟ رنگ بزنید.



۵ در هر ردیف وسیله ای که سریع تر حرکت می کند را آبی و وسیله ای که آهسته تر حرکت می کند را قرمز کنید.



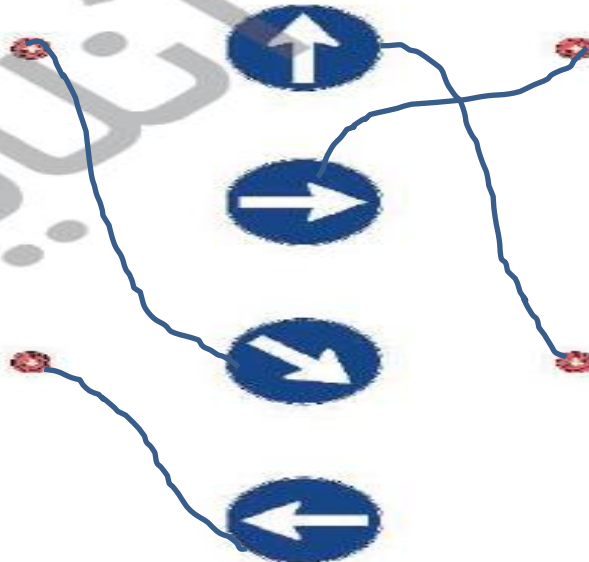
سفینه فضایی

نقاشی به دلخواه دانش آموزان

تمرین

با توجه به تصاویر زیر، هر کدام را به جهت حرکت آن (فلش) وصل کنید.

۱




۲ درستی و نادرستی هر عبارت را مشخص کنید.


الف: قدیمی‌تر  از  است.

ب: راحت‌تر از  حرکت می‌کند.

۳ تصاویر زیر را به ترتیب از قدیم تا امروز با چوب‌خط شماره‌گذاری کنید.



۴ حمل کردن بار با کدام وسیله راحت‌تر است؟ رنگ کنید.




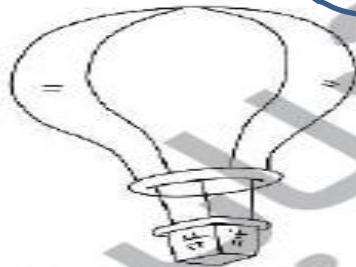
دور وسایلی که ای حرکت در مسیر کوهستانی و برفی کاربرد دارند را با مداد آبی خط بکشید.

۵



برای حرکت روی آب از چه وسیله‌ای استفاده می‌شود؟ رنگ بزنید.

۶



حرکت دادن چیزهای خیلی سنگین یا کدام وسیله امکان‌پذیر است؟ علامت بزنید.


۷



شما چگونه به مدرسه می‌روید؟ نقاشی کنید.

۸

نقاشی به دلخواه
دانش آموز



نسخه آنلاین