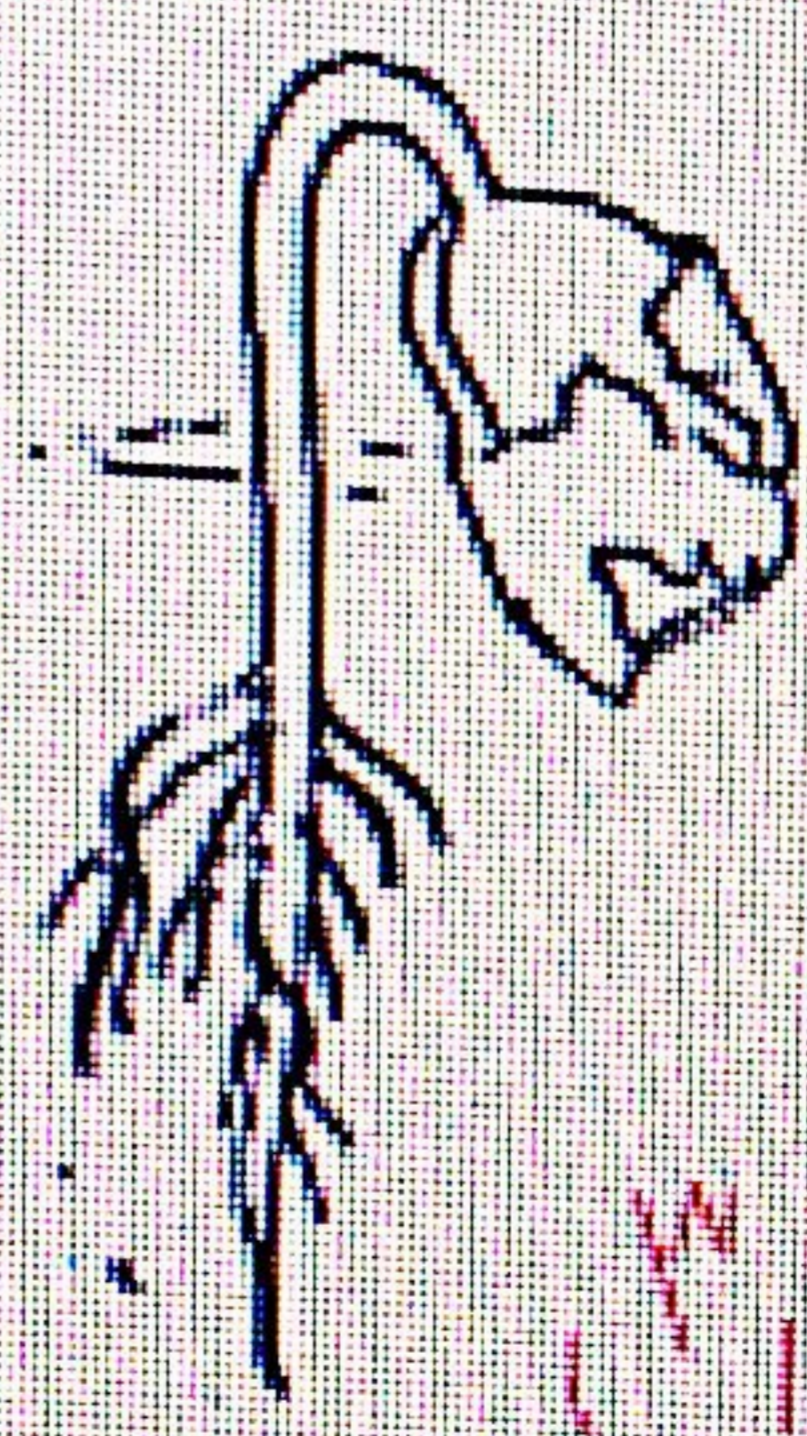

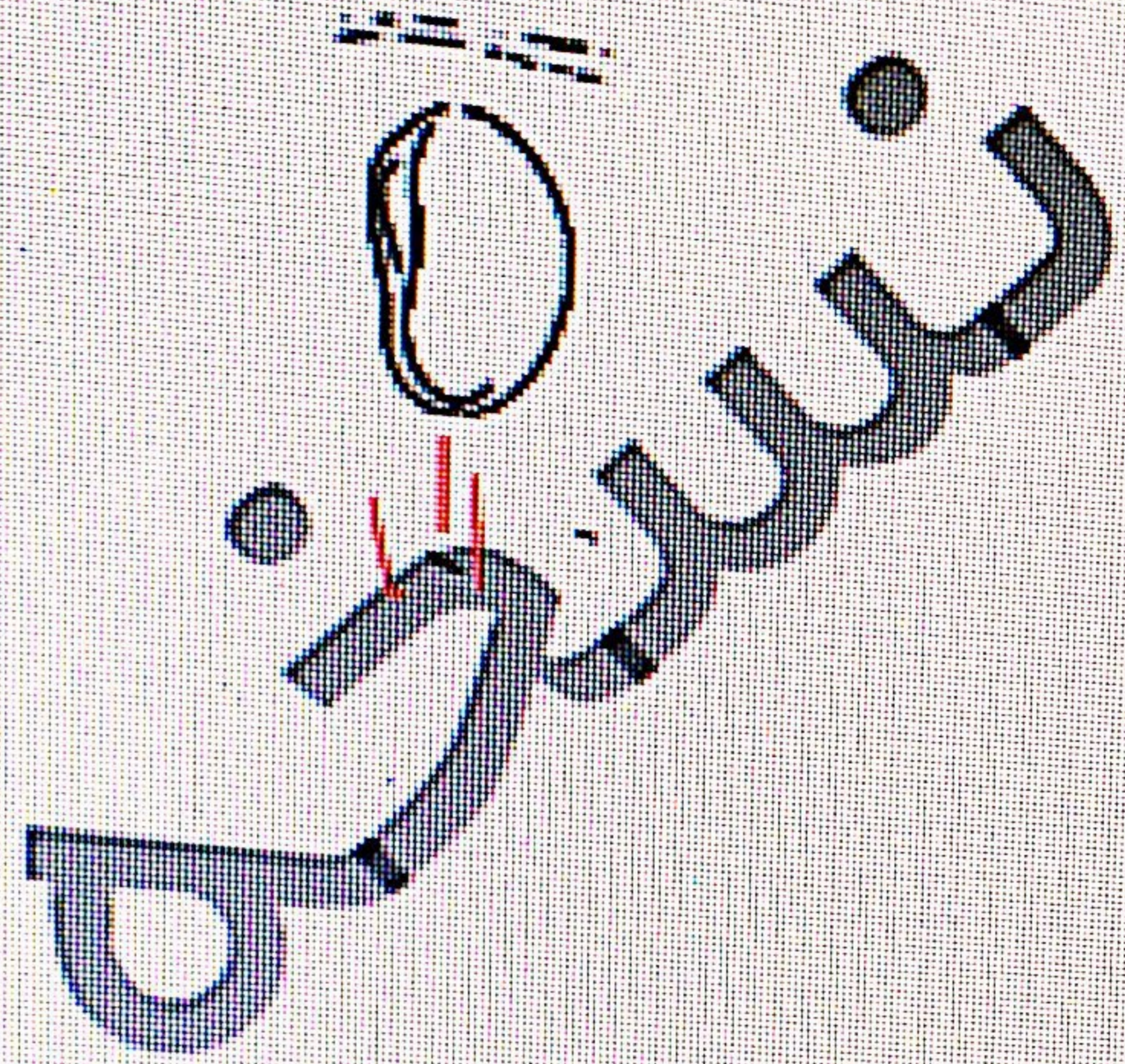



۴. مراحل رشد دانه را به ترتیب شماره گذاری کن.
سهی شکلها را مانند اختصار رنگ بزن.



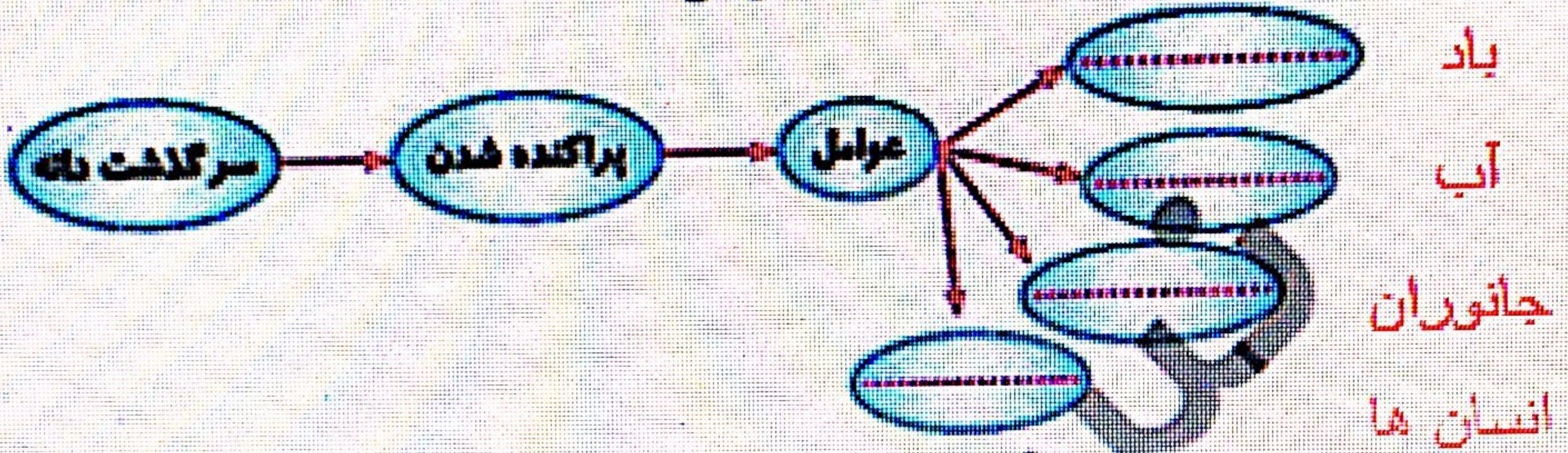
ریشه: زرد
جوانه و برگ‌ها: سبز

رختها
خاک، قهوه‌ای پررنگ
دانه‌ی لوبیا: نارنجی



تمرین

۱. با توجه به تکشای مفهومی جلغای خالی را کامل کن.



۲. درست یا نادرست بون جمله ها را مشخص کن.

(الف) وظیفه ی دانه به وجود آوردن گیاه جدید است.

(ب) دانه ی میوه ی هلو قابل خوردن است.


(پ) قلعه زدن یکی از راههای زیاد کردن گیاهان است.

(ت) تعداد دانه ها در همه ی میوه ها یکسان است.

(ث) رویش دانه به تدریج اتفاق می افتد.

(ج) برخی دانه های گیاهان خوراکی هستند مانند گندم و لوبیا.

۳. به شکل روبه رو نگاه کن. نام قسمت هایی که می بینی را بنویس.




گیاهک - پوسته - اندرخسته

۴. دو میوه تک دانه نام ببر.

شیر - آلبان



۵. دانه این میوه‌ها را نگاه کن. میوه‌هایی که دانه‌های شیبه به هم دارند را به دو دسته تقسیم کن و بنویس.



چنددانه	تکدانه
پرتقال	گیلاس
گلابی	آلو

۶. از کدام قسمت گیاه قلمه تهیه می‌کنیم، ساقه، برگ یا ریشه؟

۷. دو میوه نام ببر که دانه‌های زیادی داشته باشد.

۸. کدام گیاه را به روش قلمه زدن می‌توان زیاد کرد؟

(۱) برنج (۲) لوبیا

۹. از روغن کدام دانه برای تهیه کرم دست و یا صابون استفاده می‌شود؟

(۱) قهوه (۲) لوبیا

۱۰. دانه‌ی قاصدک چگونه جابه‌جا می‌شود؟

(۱) به کمک جتوران (۲) توسط آب

۱۱. مهم‌ترین کار گل چیست؟

(۱) تشکیل برگ

(۲) تشکیل میوه

(۳) تشکیل ساقه

(۴) تشکیل ریشه

(۴) شمعدانی

(۳) گندم

(۴) نخود

(۳) بادام

(۴) به کمک خورشید

(۳) به کمک باد

