

علوی

مدارس هزاره سوم

دبستان دخترانه علوی
(شعبه شرق)

سال تحصیلی ۱۴۰۲-۱۴۰۳



به نام خدا

ما معتقدیم یادگیری باید توام با آرامش، نشاط و علاقه در فضایی مناسب و با توجه به تفاوت های فردی دانش آموزان باشد.

در نظر داریم در سال تحصیلی جدید با روش های خلاق تدریس در

ابعاد مختلف درسی، مهارتی، فرهنگی و دست ورزی، دختران

پرتلاش علوی بتوانند در محیطی شاد رشد کرده. و این سال جدید را

با همراهی شما بزرگواران با موفقیت پشت سر بگذارند.



اهداف این جلسه:

آشنایی با آموزگار



معرفی کتاب و نحوه
تدریس

ابزار های کمک آموزشی
مورد نیاز

قوانین کلاس

نحوه انجام تکالیف





- ❖ فصل اول ریاضی در کلاس دوم مرور سال گذشته می باشد.
- ❖ دانش آموزان در زمان تدریس مبحث حدس و آزمایش در ابتدا ممکن است مقداری مشکل داشته باشند اما با تمرین و تکرار و صبوری مطلب را به خوبی فرا گرفته، پس به هیچ عنوان نگران این مبحث نباشید.
- ❖ تمامی وسایل مربوط به دست ورزی ریاضی در پوشه دکمه دار قرار داده و همیشه همراه دانش آموز باشد.
- ❖ برای درک و حل بهتر مسئله ها دانش آموزان کتاب های داستانی خود را خوانده و به صورت خلاصه برای شما تعریف کنند.
- ❖ معمای آخر هر فصل مربوط به دانش آموزان می باشد که به عنوان تکلیف در منزل انجام می شود.
- ❖ با توجه به تفاوت روش های تدریس جدید ، لطفا از آموزش قبل از تدریس معلم، خودداری شود.
- ❖ تکرار و تمرین در منزل حتما با روش تدریسی که معلم تدریس کرده است باشد. در صورت بروز مشکل به معلم اطلاع داده تا رفع اشکال انجام شود.



- ❖ شعرهای حفظی کتاب ، هم معنی و متضاد هر درس حفظ شود.
- ❖ بعضی از دروس به صورت نمایش خلاق اجرا می شود.
- ❖ روخوانی درس جدید، هر شب تمرین شود. و می توان برای بهتر شدن (درک مطلب دانش آموزان که در بندنویسی، جمله نویسی، انشاء ، حل بهتر مسئله های ریاضی) پس از روخوانی خلاصه درس از دانش آموز پرسیده شود.
- ❖ کلمات مهم هر درس که ارزش املائی دارد را در کلاس توسط دانش آموزان با مداد قرمز و آبی خط کشیده می شود.
- ❖ املا از (کلمات مهم، کلمات هم معنی، متضاد) درس های اصلی کتاب گفته خواهد شد. از بخوان و بیندیش و شعرهای کتاب املا گفته نخواهد شد.
- ❖ برخی از فعالیت های کتاب کار ، به عهده دانش آموز می باشد.
- ❖ کلمات هم معنی و متضاد هر درس در جعبه کلمات، ابتدای هر درس در کتاب کار قرار گرفته است.



- ❖ فعالیت های این کتاب تکمیل کننده کتاب خوانداری می باشد.
- ❖ برخی از فعالیت های مربوط به این کتاب واگرا است، یعنی حل آن به عهده دانش آموز می باشد. که به عنوان تکلیف در منزل انجام می شود.
- ❖ لطفاً حل سوالات با مداد قرمز و مشکی، خط خوانا و زیبا نوشته شود.



❖ آزمایش های مربوط به کتاب در آزمایشگاه مدرسه انجام می شود. ولی برخی

از آزمایش ها (مانند کاشت لوبیا) به عنوان تکلیف در منزل انجام می شود.

❖ پرسش از سوالات کتاب درسی و کتاب کار می باشد .


❖ برخی از فعالیت های کتاب کار به عنوان تکلیف در منزل انجام می شود.

❖ برخی از موضوعات درس به عنوان تحقیق برای قرار گرفتن در پوشه کار در

برگه A4 داده می شود.



- ❖ کتاب هدیه های آسمانی امسال به کتاب های کلاس اضافه شده است.
- ❖ نمونه سوالات تمامی دروس داده می شود. لطفا سوالات مربوط به هر درس در صفحه مربوط به همان درس چسبانده شود.
- ❖ بعد از تدریس یک بار از روی درس در منزل روخوانی شود.
- ❖ پرسش کلاسی هر هفته از سوالات داده شده توسط معلم، انجام می شود.



❖ حداقل ۵ پیام قرآنی به دلخواه دانش آموز، همراه معنی فارسی حفظ شود.

❖ هفته ای که تدریس جدید صورت می گیرد ، صفحات مربوطه در منزل به

روش بخش بخش خوانی زیر نظر اولیا تکرار و تمرین شود.

❖ پرسش کلاسی از درس قبل از تعدادی از دانش آموزان انجام می شود.



❖ املا هفته ای دو بار گفته خواهد شد.

❖ املا فقط به صورت تقریری گفته نخواهد شد، املاهای متفاوتی برای یادگیری

بهرتر دانش آموزان گفته خواهد شد.

❖ در املا زیبانویسی ، رعایت علائم نگارشی ، خوانا نویسی، نوشتن صحیح کلمات

اهمیت به سزایی دارد.

❖ املا به صورت کلمه ، جمله ، کلمات متضاد و هم معنی گفته می شود.

❖ لطفا پس از هر املا در صورت داشتن غلط املایی ، در دفتر املا در بخش

مربوطه صحیح آن را نوشته و با آن جمله بسازند.

❖ حتما دفتر های املا پس از املای گفته شده توسط والدین چک و امضاء شود



قوانین کلاس درس:



2

همراهی و همیاری شما والدین گرامی

4

ابزار و وسایل مورد نیاز دانش آموزان

1

ارزیابی تحصیلی دانش آموزان

3

نحوه قرار گیری دانش آموزان در کلاس



- ❖ ارزشیابی تشخیصی اول سال مربوط به سال گذشته بوده و تاثیری در سال جدید ندارد.
- ❖ ارزیابی تحصیلی دانش آموز به فعالیت و مشارکت دانش آموز در کلاس ، حضور به موقع ، رعایت قوانین کلاس، نظم و انضباط در کلاس، انجام تکالیف و کارهای عملی خواسته شده توسط معلم بستگی دارد.
- ❖ گرفتن آزمون فقط منوط به پیدا کردن اشکالات دانش آموزان و تلاش برای رفع مشکل است.
- ❖ ارزشیابی توصیفی نمره ندارد بلکه فعالیت کلاسی و انجام تکالیف را مورد توجه قرار می دهیم. پس فقط آزمون ها ملاک ارزیابی دانش آموز نیستند.





❖ کتاب‌ها از زمان گذشته تا به الان تغییراتی داشته‌اند و همچنین روش‌های تدریس امروزه با زمان‌های قدیم متفاوت است، بنابراین خواهشمندیم از روش‌های قدیمی برای یادگیری زودتر دانش‌آموزان استفاده نکنید.

❖ اگر در جایی از دروس ابهامی وجود دارد به بنده اطلاع داده تا به صورت کامل برای شما توضیح داده شود.

❖ خواهشمندیم در نحوه انجام تکالیف دانش‌آموز و مرتب بودن کتاب‌ها نظارت داشته باشید.

❖ ساعت خواب دانش‌آموزان حتماً کنترل شود، صبحانه میل شود.

❖ تمرین‌های کتاب‌کار از کتاب درسی دشوارتر است. و به تمرکز و توجه بیشتری برای حل آن‌ها نیاز است.

❖ برنامه کلاسی به هر دانش‌آموز داده خواهد شد، برای سنگین نشدن کیف دانش‌آموز لطفاً کیف دانش‌آموز کنترل شود تا کتاب اضافه همراه خود نیاورند.

❖ ممکن است در برنامه کلاسی در یک روز تغییراتی در آوردن کتاب‌کار و کتاب درسی بوجود بیاید که حتماً از روز قبل در پرتال اطلاع‌رسانی خواهد شد.





❖ در مورد نحوه قرارگیری دانش آموزان ، هر چند وقت یک بار حتما جای دانش آموزان عوض خواهد شد.

❖ دانش آموزان باید تمامی نقاط کلاس را تجربه کنند.

❖ اگر موارد خاصی وجود دارد(مانند ضعیف بودن چشم) که در انتخاب جای مناسب برای دانش آموز و بهتر فراگیری درس تاثیر دارد، حتما به معلم اطلاع داده شود.

❖ اجازه دهید دانش آموزان مشکلاتی که ممکن است با دوستان خود پیدا کنند را تا جای ممکن خودشان حل کنند، اگر نشد به معلم یا ناظم مدرسه اطلاع دهند.





❖ خواهشمندیم ابزار درسی که توسط معلم خواسته شده است، ابتدای سال تحصیلی تهیه و

در پوشه دکمه دار قرار داده شود.

❖ روی تمامی وسایل بچه ها برچسب اسم نوشته شود.

❖ حتما قمقمه آب همراه داشته باشند.

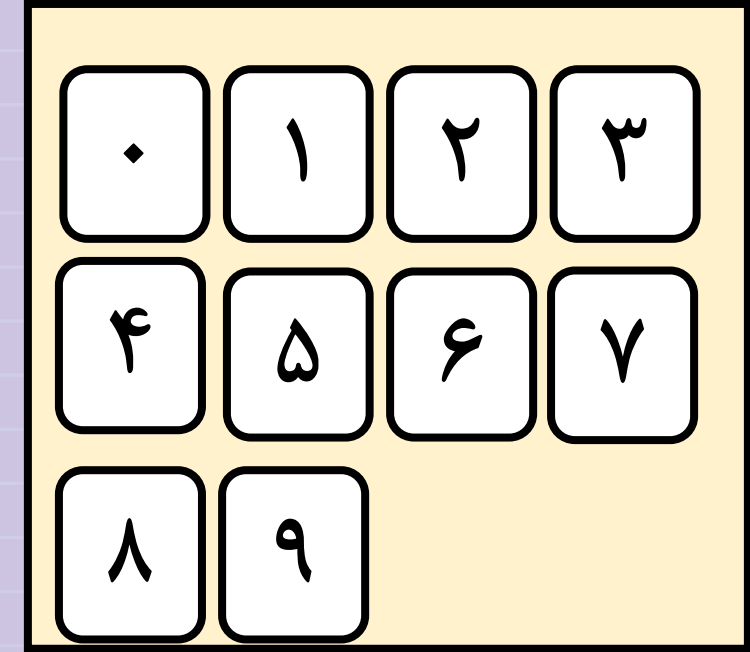
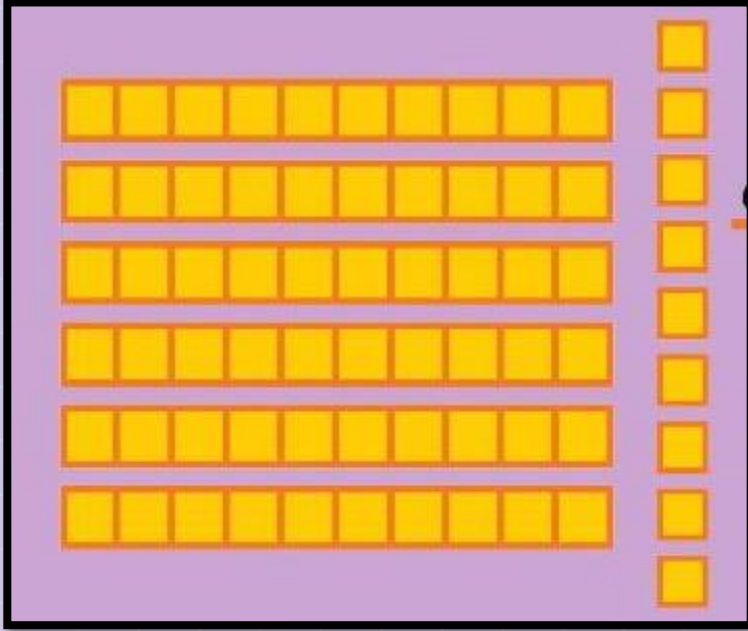
❖ از لوازم تحریرهای ساده مخصوصاً جامدادی ساده استفاده شود ، تا حواس دانش آموزان


به وسایل خود و دوستانشان پرت نشود.

❖ مداد رنگی حتما هر روز، همراه دانش آموز باشد.



ابزار مورد نیاز فصل اول کتاب ریاضی:





آموزش ساخت اعداد دو رقمی با کارت و رقم:

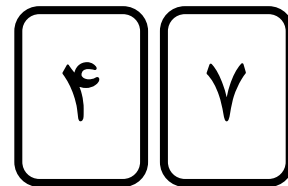
❖ برای ساخت اعداد دو رقمی با رقم می توانیم ۴ عدد دو رقمی بسازیم و رقم تکراری در آن جایز است.

مثال: با دو رقم ۴ ، ۷ عدد دو رقمی بنویسید.

۷۴ ، ۴۷ ، ۷۷ ، ۴۴

❖ برای ساخت اعداد دو رقمی با کارت اعداد ، فقط می توانیم دو عدد دو رقمی بسازیم. و رقم تکراری در آن جایز نیست. زیرا از هر رقم یک کارت

وجود دارد.



مثال: با دو کارت ۴ ، ۷ عدد دو رقمی بنویسید.

۷۴ ، ۴۷

نکته: توجه داشته باشید چه در کارت چه در رقم اگر یکی از رقم یا کارت صفر بود ، صفر پشت عدد خوانده نمی شود. بنابراین عدد ما یک رقمی می شود.

مثال: با رقم های ۸ ، ۰ عدد دو رقمی بسازید.

۸۰ ، ۸۸

به امید شادی، سلامتی و آرامش
دختران عزیزمان

