


# درس سیزدهم

## بعد از جشن



# خوراکی ها

در مهمانی ها و گاهی در خانه بعد از غذا خوردن مقداری مواد خوراکی باقی می ماند.

ما باید از این خوراکی ها مراقبت کنیم تا دوباره بتوانیم از آن ها استفاده کنیم.



❖ بعضی مواد دور ریختنی هستند .


❖ بعضی مواد قابل بازیافت هستند. مثل: کاغذ ، پلاستیک

**قابل بازیافت:** یعنی می توان با تغییراتی دوباره از آن ها استفاده کنیم.

# خوراکی ها

مواد غذایی اگر در جای مناسب قرار نگیرند فاسد می شوند.

مواد غذایی باید در **جای مناسب** نگه داری شوند.




بعضی از مواد مثل شیر و گوشت سریع تر

بعضی مثل حبوبات دیرتر فاسد می شوند.


# خوراکی ها

بعضی از مواد خوراکی باید در جاهای سرد نگه داری شوند.





# خوراکی ها

بعضی از مواد خوراکی باید در جای خشک نگه داری شوند.



# خوراکی ها

بعضی از مواد خوراکی باید در جای سرد و خشک نگه داری شوند.



شوینده ها مثل مایع دست شویی ، لباسشویی ، ظرفشویی می توانند چربی ها که بر روی دست ، لباس ، ظرف ها قرار دارند پاک می کنند.



آب گرم ، برای کم کردن اثر چربی ها ، خوب عمل می کند.

به همین دلیل لباس ها و ظروف را با آب گرم و مایع می شویند.

بازیافت



زباله های خشک و تر را از هم جدا کنیم.

# بازیافت

موادی که استفاده شده اند را جمع آوری کنیم که بتوانیم دوباره از آن ها استفاده کنیم.

**فواید بازیافت زباله:**




۱. کاهش حجم زباله ها تولید شده توسط انسان

۲. جلوگیری از صرف هزینه های زیاد مربوط به دفن زباله

۳. جلوگیری از آلودگی هوا در اثر سوزانده شدن زباله

۴. جلوگیری از آلودگی آب رودخانه ها در اثر دفن زباله ها



# بازیافت

اما دلایل دیگری هم برای بازیافت وجود دارد:

مثلا با بازیافت کاغذهای غیرقابل استفاده، می توان آن ها را در ساخت موادی مثل

پاکت، کارت، مداد رنگی و وسایل دیگر به کار برد.

بنابراین از قطع کردن تعداد زیادی از درختان جلوگیری می شود.