

# به نام خداوند جان و خرد

درس فارسی

نگاره 4

تهیه و تنظیم: مولایی





فرزندم، در تصویر روبرو حیاط مدرسه را می بینی که دانش آموزان در زنگ تفریح برای استراحت، بازی و خوردن تغذیه می آیند. خانم ناظم در حیاط همراه دانش آموزان است تا مراقب آنان باشد. خانم مدیر از پنجره اتاقش می تواند بازی و شادی دانش آموزان را ببیند.

تهیه و تنظیم: مولایی



## دلبندم

باهم کارت ها را می خوانیم و به نوشته زیر هر تصویر توجه می کنیم .



مُدیر




آبی



آب



مَدْرَسه



کِتَاب



کلاس



تهیه و تنظیم: مولایی




زبا بنس



از روی الگو زیبا  
و قشنگ بنویس

زبا بنس



تهیه و تنظیم: مولایی

# عزیزم به تصویرها نگاه کن و بگو چه چیزهایی می بینی؟



تهیه و تنظیم: مولایی



با هم بخوانیم



راه مدرسه

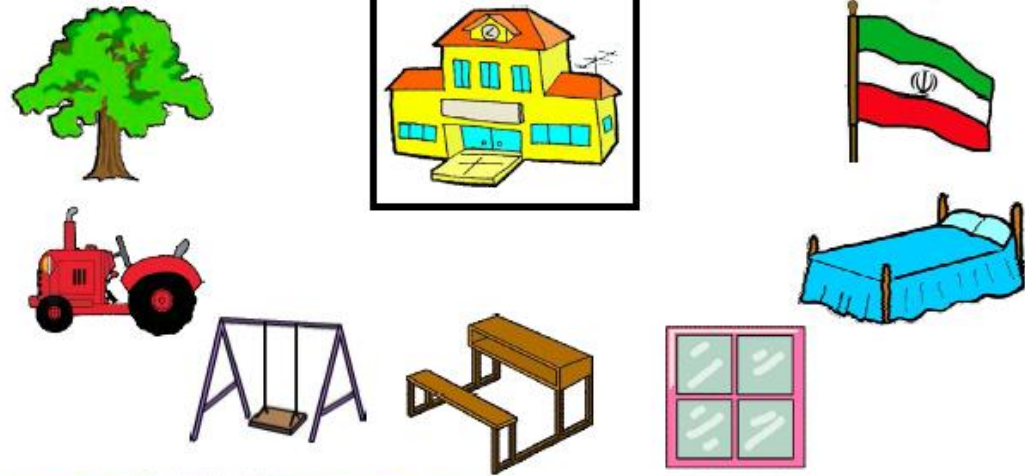
|                   |          |                  |
|-------------------|----------|------------------|
| مادرم             | شانه زده | باز هم موی مرا   |
| نقش پروانه        | زده      | روی پیراهن من    |
| کیف زیبای مرا     | *        | مادرم داده به من |
| همه چیز و همه جا  | *        | هست امروز قشنگ   |
| می سپارد به خدا   | *        | پدرم باز مرا     |
| دست پر مهرش را    | *        | می کشد بر سر من  |
| خذه ممان شده است  |          | روی لبهای همه    |
| به دبستان شده است |          | موقع رفتن من     |
| افسانه شعبان نژاد |          |                  |



تهیه و تنظیم: مولایی




کدام یک در مدرسه ی شما وجود دارند. آن ها را به تصویر مدرسه وصل کن.



تصاویر را با توجه به شکل پخوان و هر کدام اولش آ می شنوی انا را بالای آن را رنگ کن.

|      |     |     |      |    |
|------|-----|-----|------|----|
|      |     |     |      |    |
|      |     |     |      |    |
| بابا | آتش | آهو | کتاب | آب |
|      |     |     |      |    |

نام هر تصویر را بگو و دور تصویری که صدای آن خورش یا پقیه فرق می کند خط بکش.



تهیه و تنظیم: مولایی



# موفق باشید

تهیه و تنظیم: مولایی

