



کتاب نگارش صفحه ۲۵ تا ۲۷

تهیه و تنظیم: هانیه میرجهان

# بخش ۲

## آموزش نشانه‌ها (۱)



# درس ۱

بنویس.




# درس ۱



Handwriting practice on three horizontal lines. The first row contains five 'ā' characters followed by three stroke order diagrams for 'ā' (red arrows showing a downward stroke). The second row contains five 'a' characters followed by three stroke order diagrams for 'a' (black arrows showing a downward stroke). The third row contains seven 'a' characters followed by one stroke order diagram for 'a' (black arrow showing a downward stroke).


کامل کن 



بی

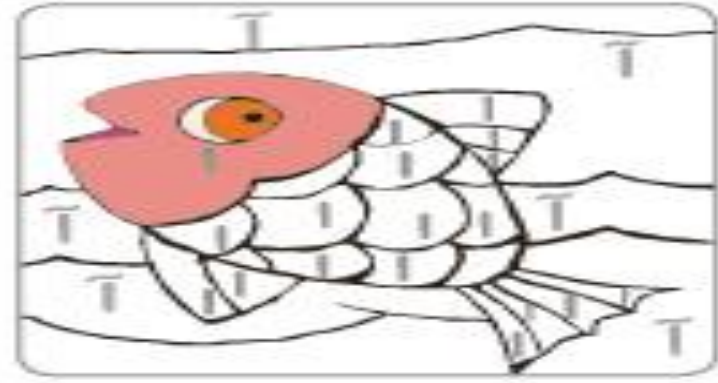


آب

زیر شکل‌هایی را که صدای اول آن‌ها «آ» است، رنگ بزن (مانند نمونه). 



«آ» را آبی و «ا» را قرمز، رنگ بزن. 



کامل کن - 



آ بی

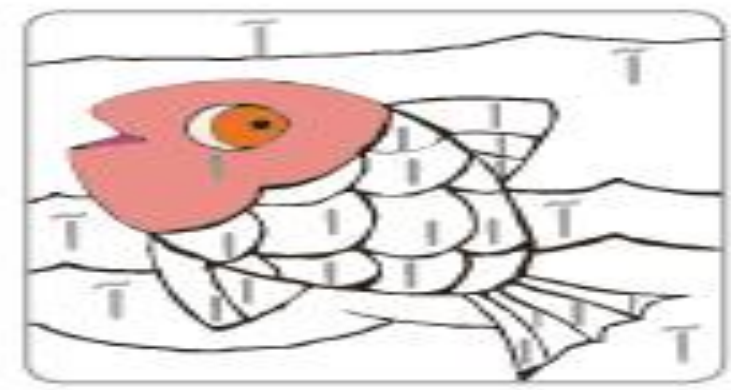




آ ب

زیر شکل هایی را که صدای اول آن ها «آ» است، رنگ بزن (مانند نمونه).



«آ» را آبی و «ا» را قرمز، رنگ بزن.



 آ  
 ا



# درس ۱



---

---

---

# درس ۱

بنویس.



سلام گل  
من!



آ آ آ آ آ



ا ا ا ا ا



ا ا ا ا ا






کامل کن۔ 



هو



بی



ب

دور صداهایی را که خوانده‌ای، خط بکش۔ 

آبی

آب


آبی

دریا

کامل کن - 



آهو



آبی



آب

دور صداهایی را که خوانده‌ای، خط بکش - 

آب آبی  
آبی دریا



Handwriting practice line with vertical strokes and arrows indicating direction.

Handwriting practice line with a single vertical stroke and an arrow indicating direction.

Handwriting practice line with a single vertical stroke and an arrow indicating direction.



ī | | ī | | ī | | ī | | ī | | ī | | ī | | ī | | ī | | ī | |

| | ī | | | | ī | | | | ī | | | | ī | | | | ī | |

| | ī | | | | ī | | | | ī | | | | ī | | | | ī | |

کامل کن. 



\_\_\_\_\_ باد \_\_\_\_\_



\_\_\_\_\_ باپ \_\_\_\_\_



\_\_\_\_\_ دریا \_\_\_\_\_

زیر تصویرهایی را که صدای «اه» غیر اول دارند، رنگ بزن. 



کامل کن. 



\_\_\_\_\_ باد \_\_\_\_\_



\_\_\_\_\_ بابا \_\_\_\_\_



\_\_\_\_\_ دریا \_\_\_\_\_

زیر تصویرهایی را که صدای «اه» غیر اول دارند، رنگ بزن. 



پایان