

به نام خدا

درس چهارم

تاب

تهیه و تنظیم: هانیہ میرجہان





ت

آخر

ت

غیر آخر



دست



سوت



توپ



تاب




طريقة نوشتن



جدول دوستی



او و	آ =	آ ا	
بو	بَا	با	باب
دو	دَا	دا	د
مو	مَا	ما	مم
سو	سَا	سا	سس
تو	تَا	تا	تت

صدا کشی و بخش کردن



							تَاب	تَاب
				ا	ا	ا	دَسْت	دَسْت
			ا	ا	ا	د	دوست	دوست
			ا	ا	ا	د	مَاسْت	مَاسْت
			ا	ا	ا	م	اُمّ	اُمّ
			ا	ا	ا	م	بَسْم	بَسْم
ه	ا	ا	ا	ا	ا	ا		

با هم بخوانیم

توت

دوست

سوت

آست

دست

ماست



تمام

او دست داد.




بابا تاب بست.



خانه ی تصاویری که صدای **ت** غیر دارند را رنگ کن .



خانه ی تصاویری که صدای **ت** غیر دارند را رنگ کن .



تصاویری که صدای **ت** آخر دارند را مشخص کن .



تصاویری که صدای **ت** آخر دارند را مشخص کن .



دلّت تا ابد وصل خدایی باشد
که همین نزدیکی هاست

