

کتاب کار درس اُستثنا

خروس خوش آواز



بخوان و زیبا بنویس.



خودکار

نوکی خروس

خوش مزه

نوروز

دو مداد


خورشید

می خورد

خوش آواز

خودنویس


۱. در نام هر کلمه صدای «و» ← «و» آمده، پر رنگ کن و به نشانه‌ی مربوط وصل کن.



اجاق



نوک



توت



موج



خودنویس



خورشید

۱. در نام هر کلمه صدای «و» ← «ه» آمده، پر رنگ کن و به نشانه‌ی مربوط وصل کن.

اجاق

قوت


موج

خودنویس

خورشید

نوک

۲. نام تصویرهای زیر را بنویس و تصاویری را که صدای «ا» استثناء دارند، رنگ بزن.



۲. نام تصویرهای زیر را بنویس و تصاویری را که صدای «ا» استثناء دارند، رنگ بزن.




شتر



خورشید



خودکار



نوک



دو



بز



۳. با کلمات داده شده جاهای خالی را پر کن.

آمین روز بیمار بود.

دَریا دارد.

مادر دو کیلو خرید.

..... زمین را روشن می‌کند.

۴. برای هر تصویر یک جمله بنویس.



تهیه و تنظیم: مولایی



.....

جمله



.....

جمله

۳. با کلمات داده شده جاهای خالی را پر کن.

آمین **دو** روز بیمار بود.

دَریا **موج** دارد.

مادر دو کیلو **موز** خرید.

خورشید زمین را روشن می‌کند.

۴. برای هر تصویر یک جمله بنویس.



..... **خروس خوش آواز است.**

جمله



..... **خورشید پر نور است.**

جمله

۵. دوتا دوتا به هم وصل کن و بنویس.

.....	← خوش مزه ☹️	☹️ نور
.....	← خوش آواز ☹️	☹️ نوک
.....	← خروس ☹️	☹️ سَمَنوی
.....	← خورشید ☹️	☹️ بَلَبَل

۶. ترکیب کن و جمله بساز.

☞	روز	☞	مزه
☞	نو + جَوَان	☞	خوش + رنگ
☞	زاد	☞	بو

Three empty boxes for writing are provided on the left side of the page.

۵. دوتا دوتا به هم وصل کن و بنویس.



۶. ترکیب کن و جمله بساز.

نوروز



روز

خوش مزه



مزه

نوجوان



نو + جوان

خوش رنگ



خوش + رنگ

نوزاد



زاد

خوش بو



بو

خسته نباشيد

