

جدول زیر را بر طبق الگو رنگ بزن.

••		••	•••		••••		•	
••	•	•••		••		••••		••••
•			••••		•	••	••••	
	••••	•	••	••		•		••••

•
••
•••
••••

آب

قرمز

سبز

بنفش

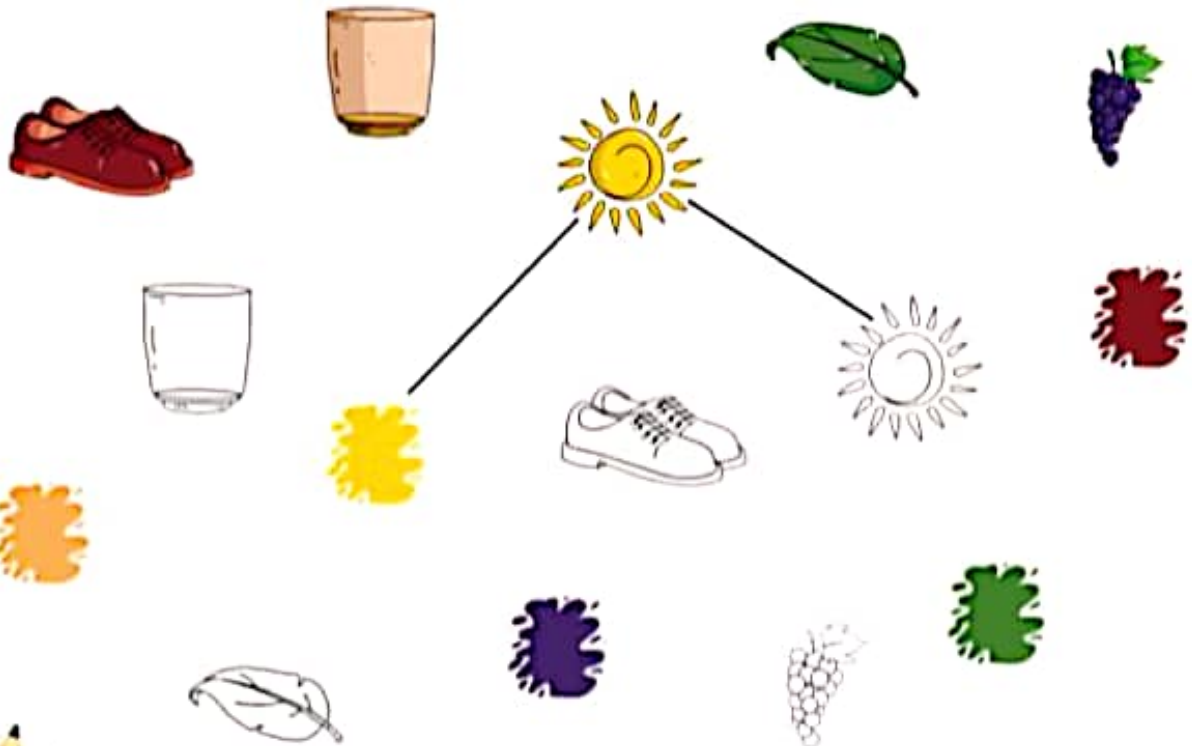
طبق الگو کامل کن.



= - + ÷


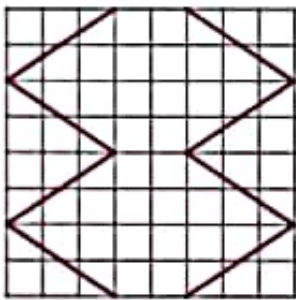

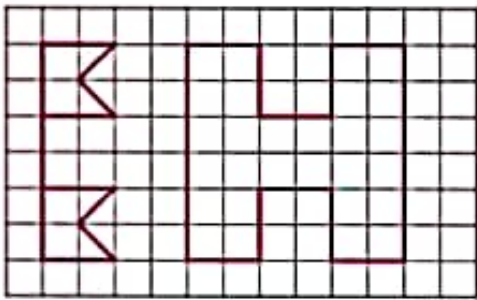


مانند نمونه اشکال را وصل کن.





اشکال را مستقل کن.



در تصویر زیر چند مربع و مثلث می بینید با چوب خط نشان دهید.

