







تعداد چوب کبریت‌ها را بشمار و با همان تعداد یک شکل متفاوت بساز و آن را بکش.

۲



جدول‌های شگفت‌انگیز را کامل کن.

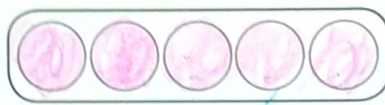
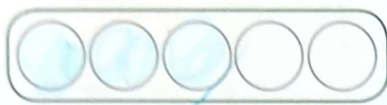

۵

- دانش‌آموز بتواند با کمک اشیاء مختلف و تعداد مشخص اشکال ساده درست کند.
- دانش‌آموز بتواند جدول شگفت‌انگیز ۴ تایی را به درستی کامل کند.

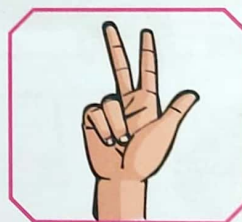
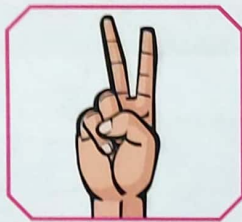


نسیب نسیب ستاره کارتتو حرف نذاره


۱ به ماهی‌های هر تنگ ۲ ماهی دیگر اضافه کن. حالا بگو روی هم چند ماهی در هر تنگ است؟ به همان تعداد از دایره‌ها رنگ بزن.



۲ انگشتان دو دست روی هم چندتا می‌شود؟ به تعداد آن‌ها از شکل‌ها رنگ بزن.



۳ الگو را ادامه بده.



- دانش‌آموز بتواند مفهوم اضافه کردن را درک کند و تعداد کل را بیان کند.
- دانش‌آموز بتواند انگشتان یک دست را به انگشتان دست دیگر انتقال دهد.
- دانش‌آموز بتواند الگوهای شطرنجی را ادامه دهد.







