

۸- نشانه های نقطه دار را پیدا کن و رنگ بزن.

آ	د	او	ت
م	ا	ب	ب
ت	و	ت	س
ت	ب	س	م

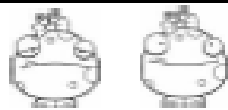
۹- مانند نمونه با گذاشتن نقطه کامل کن و بخوان.

بابا ، با آسَد دوست است . بابا با او دَسْت داد .
بابا ، با آسَد دوست است . بابا با او دَسْت داد .

۱۰- برای هر نشانه دو کلمه بنویس.

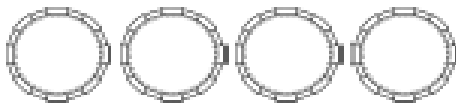
		ت ت
		س س

به خودت کدام امتیاز را می دهی؟ رنگ بزن.

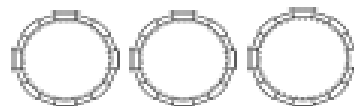


باز خورد آموزگار:

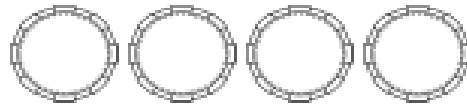
۴- هر کلمه را بخوان و صداهای آن را بنویس.



دست

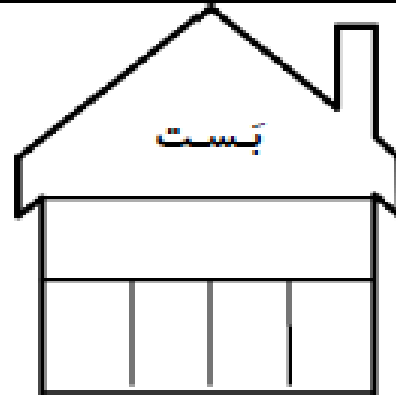
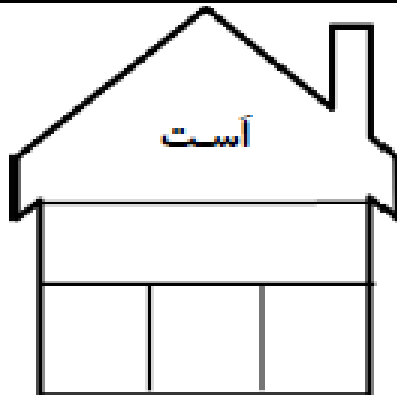


تاب



ماست

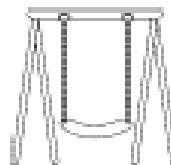
۵- بخش و صداکش کن.




۶- اسم هر شکل را بنویس.



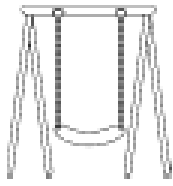





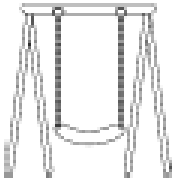







۱- با نشانه ی (ذت) کامل کن.

				
... اب	... و ...	دست ...	ستاره تبر

۲- هر شکل را به نام مربوط به خودش وصل کن.

	<p>دست</p> <p>تبر</p> <p>سوت</p> <p>تاب</p>	
		

۳- جدول را کامل کن.

او و	آ	آ	*
			ا
			آ