
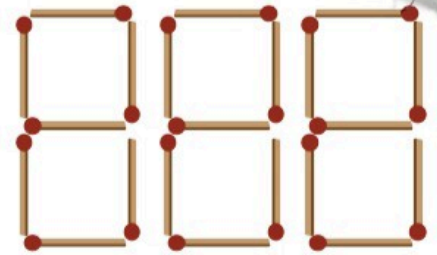
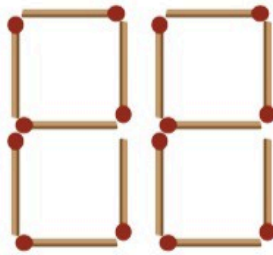
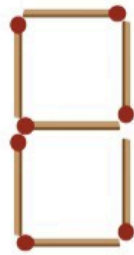


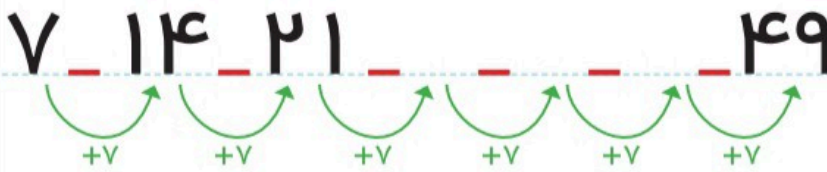


بشمار و بنویس

جاهای خالی را با عدد مناسب پر کن.
۷ تا ۷ تا بشمار و رنگ کردن را ادامه بده.



| | | | | | | | | | |
|----|----|----|----|----|----|----|----|----|----|
| ۱ | ۲ | ۳ | ۴ | ۵ | ۶ | ۷ | ۸ | ۹ | ۱۰ |
| ۱۱ | ۱۲ | ۱۳ | ۱۴ | ۱۵ | ۱۶ | ۱۷ | ۱۸ | ۱۹ | ۲۰ |
| ۲۱ | ۲۲ | ۲۳ | ۲۴ | ۲۵ | ۲۶ | ۲۷ | ۲۸ | ۲۹ | ۳۰ |
| ۳۱ | ۳۲ | ۳۳ | ۳۴ | ۳۵ | ۳۶ | ۳۷ | ۳۸ | ۳۹ | ۴۰ |
| ۴۱ | ۴۲ | ۴۳ | ۴۴ | ۴۵ | ۴۶ | ۴۷ | ۴۸ | ۴۹ | ۵۰ |



| | | | | | | |
|------|--------|--------|---------|----------|---------|------|
| شنبه | یکشنبه | دوشنبه | سه شنبه | چهارشنبه | پنجشنبه | جمعه |
| ۱ | ۲ | ۳ | ۴ | ۵ | ۶ | ۷ |
| ۸ | ۹ | ۱۰ | ۱۱ | ۱۲ | ۱۳ | ۱۴ |
| ۱۵ | ۱۶ | ۱۷ | ۱۸ | ۱۹ | ۲۰ | ۲۱ |
| ۲۲ | ۲۳ | ۲۴ | ۲۵ | ۲۶ | ۲۷ | ۲۸ |
| ۲۹ | ۳۰ | | | | | |

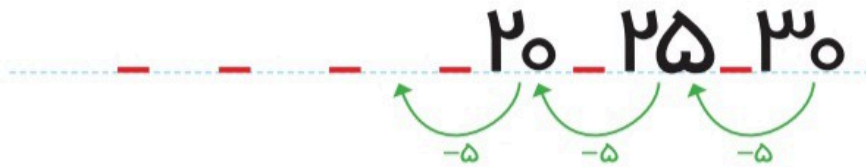
هدف، شمردن و ادامه دادن الگوی ۷ تا ۷ تا بیشتر از عددهای داده شده در جدول و یا به صورت ذهنی نیست.

شمردن ۷ تا ۷ تا با کمک چیزها و مهره‌ها یا رسم شکل توصیه می‌شود. یکی از این نمونه‌ها تقویم ماهانه است که روزهای هفته ۷ تا

۷ تا مشخص می‌شود.

جاهای خالی را پر کن.

بشمار و بنویس



| | | | | |
|-------|-----|----|------|----|
| | | | | |
| پنجاه | چهل | سی | بیست | ده |

| | | | |
|-----|-------|-------|-----|
| | | | |
| نود | هشتاد | هفتاد | شصت |

هدف، تفریق عددهای بزرگتر از عددهای نوشته شده در این صفحه نیست. دانش آموزان در این محدوده‌ی عددها به کمک محور یا تفریق با انگشتان می‌توانند عددهای قبلی را پیدا کنند.

فرزند شما باید بتواند عددهای مضرب ۵ را به صورت معکوس به کمک شکل، چوب خط یا محور بشمارد و بیان کند.

ذ

سَفَرِ دِلْپَزِيرِ



| | | | | | | |
|------------|-----|-----|------|---------|-----|-----|
| جدول ترکیب | آ ا | آ ا | او و | ای ی ای | ا ه | ا ا |
| ذ | ذا | ذ | ذو | ذی | ذ | ذ |

آذان - آذر - لذت - لذیذ - دلپذیر - ذهن - ذکر - نذری - ذخیره - ذرت
جذاب - ذره بین - پذیرفت - گذشته - گذاشت - ذوق - می گذارم - پذیرایی
ذرت بو داده - سفر دلپذیر - تابستان گذشته - شام لذیذ - صدای آذان

متن روان‌خوانی را با دقت بخوان و با توجه به آن، به سؤال‌ها جواب بده.



نام مادر من آذر است. او زنی مهربان و دوست‌داشتنی است.

او به من و خواهرم یاد داده است تا همیشه وسایلمان را در جای مخصوص بگذاریم.

او در سال‌های گذشته مدیر یک مدرسه دخترانه بوده است.

او از این که با بچه‌ها کار می‌کرد، بسیار لذت می‌برد.

مادرم هر سال روز دانش‌آموز برای دانش‌آموزان مدرسه‌اش ذره‌بین هدیه می‌داد.

ذره‌بین وسیله‌ای است که با آن می‌توان همه چیز را بزرگ‌تر دید.

دانش‌آموزان با دیدن کادوی خانم مدیر، با ذوق از او تشکر می‌کردند.

دانش‌آموزان مدرسه هیچ وقت مادر من را اذیت نمی‌کردند چون او را خیلی دوست داشتند.

آذر، اولین روز مدرسه برای بچه‌ها ذرت بو داده سفارش می‌دهد.

او می‌گوید: «روز اول مدرسه همیشه در ذهن بچه‌ها می‌ماند. پس بهتر است این روز را برایشان

به یاد ماندنی‌تر کنیم.»

یکی از همکاران مدرسه نیز برای نذری با یک آش لذیذ از بچه‌ها پذیرایی می‌کرد. بچه‌ها از خوردن

آش بسیار لذت می‌بردند.



