



درس ۱۸: علی و معصومه ع ع ع ع



۱ نام تصویرهای زیر را بنویس و آنهایی که نشانه‌ی ع ع ع ع دارند را رنگ بزن.



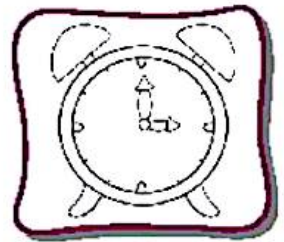
.....



.....



.....



.....



.....



.....



.....



.....

- هر یک از پسرها در حال انجام چه کاری هستند؟
- تو در کلاس چگونه به معلم خود احترام می‌گذاری؟



۲ با نشانه‌ی **ع** کلمه‌ها را کامل کن.

سَریه...	زیز...	جُم...	سَروسک...
مَرش...	دفا...	مُ...	شُجا...

۳ برای ترکیب‌های زیر کلمه بنویس.

.....	ع	.....	ع
.....	عا	.....	عُ

۴ با توجه به متن درس علی و معصومه برای هر نشانه کلمه بنویس.

<input type="text"/>	<input type="text"/>	<input type="text"/>	<input type="text"/>	<input type="text"/>	ع-ع-ع
<input type="text"/>	<input type="text"/>	<input type="text"/>	<input type="text"/>	<input type="text"/>	شش
<input type="text"/>	<input type="text"/>	<input type="text"/>	<input type="text"/>	<input type="text"/>	ـ

۵ با کلمه‌های درهم ریخته‌ی زیر، جمله بساز.

من - مسعود - به - کادو - جعبه - دادم - یک - مدارنگی .

باران - از - رعد و برق - بارید - بعد - دیشب .

