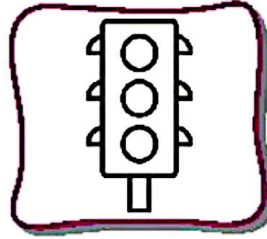


درس ۲۱: لاک پشت و مرغابی‌ها غ غ غ غ



۱ نام تصوی‌های زیر را بنویس و آن‌هایی که نشانه‌ی غ غ غ غ دارند را رنگ بزن.



بچه‌ها در کجا هستند؟ در حال انجام دادن چه کاری هستند؟

چه حیواناتی در تصویر می‌بینی؟

۲ کلمه‌های زیر را با نشانه‌های «ف، ق، گ، غ، خ» کامل کن.

ک...ذ

ا...رچ

و...طی

مُر...

ذ...

ص...

مَش...ول

ع...ربه

۳ برای ترکیب‌های زیر کلمه بنویس.

غ

غو

غه

غا

۴ با توجه به متن درس «لاک‌پشت و مرغابی‌ها»، برای هر نشانه کلمه بنویس.

غ خ غ غ

ک ک

س

۵ کلمه‌ها را دوتا دوتا به هم وصل کن و ترکیب جدید بساز.

غذا

خیابان

تیغ

روغن

مُگ



خوش‌مزه

داغ

شُلوغ



۶ نام تصویرهای زیر را بنویس و آنهایی که پرنده هستند را رنگ بزن.



۷ مخالف کلمه‌های زیر را به هم وصل کن.

غمگین

لاغر

دروغ

چاق

راست

خوش حال

۸ با نشانه‌های در هم ریخته‌ی زیر کلمه بساز و به دلخواه با یکی در کادر زیر جمله بساز.

	غ - ی - ت		ا - ر - غ - س - ا
			ر - ا - غ - ی - ا - س - ی

۹ جمله‌ها را با کلمه‌ی مناسب کامل کن.

اصفر - رفت - با عجله - سراغ - به - الاغ .

می‌بزد - تخم مرغ - با - نیرو - مادرم .

است - باغچه‌ی - پُر آرز - غنچه‌های - خانه‌ی ما - گل سرخ .

چراغ همسایه - شد - بعد از - روشن - غروب آفتاب .

۱۰ با کلمه‌های **باغبان**، **تیغ**، **غنچه** در چند جمله داستان کوتاهی بنویس.