

درس ۲۱: لاک پُشت و مُرغابی‌ها غ غ غ غ



۱ نام تصویرهای زیر را بنویس و آن‌هایی که نشانه‌ی غ غ غ غ دارند را رنگ بزن.



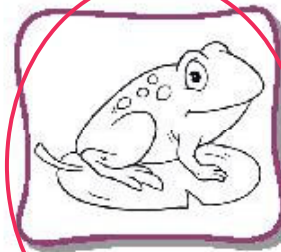
.....قصاب.....



.....قطار.....



.....جغد.....



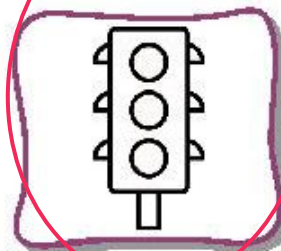
.....قورباغه.....



.....باغبان.....



.....قایق.....



.....چراغ راهنمایی.....



.....قلک.....

بچه‌ها در کجا هستند؟ در حال انجام دادن چه کاری هستند؟

چه حیواناتی در تصویر می‌بینی؟

۲ کلمه‌های زیر را با نشانه‌های «ق»، «غ» و «ف» کامل کن.

کـفـذ	قـارچ	قـوطی	مـرغ
غـذا	قـصه	مـشغول	عـقربه

۳ برای ترکیب‌های زیر کلمه بنویس.

غـ	مشغول - آغوش
غـه	شغال - غایب
غـروب	
قورباغه	

۴ با توجه به متن درس «لاک‌پشت و مرغابی‌ها» برای هر نشانه کلمه بنویس.

غ غ غ غ غ	مرغابی	کلاغ	جغد	جیغ
ر گ	آبگیر	غمگین	زندگی	
ا	مدتی	اما		


۵ کلمه‌ها را دوتا دوتا به هم وصل کن و ترکیب جدید بساز.

غذای خوشمزه	گل	غذا
خیابان شلوغ	خوش‌مزه	خیابان
تیغ گل	داغ	تیغ
روغن داغ	شلوغ	روغن




علوی


۶ نام تصویرهای زیر را بنویس و آنهایی که پرنده هستند را رنگ بزن.




زرافه




عقاب




بزغاله




کلاغ



تمساح



مرغ

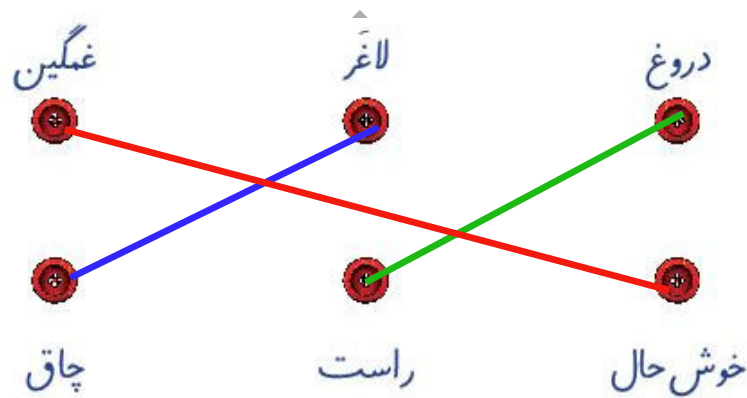


شترمرغ



حلزون

۷ مخالف کلمه‌های زیر را به هم وصل کن.



۸ با نشانه‌های در هم ریخته‌ی زیر کلمه بساز و به دلخواه با یکی در کادر زیر جمله بساز.

تِغ	غ - ی - ت	سُرَاغ	ا - ر - غ - س - ا
مِرغَابِی			ر - ا - غ - ی - م - ی

تِغ : گل سرخ تِغ های تیزی دارد.

جمله‌ها را با کلمه‌ی مناسب کامل کن. ۹

اَصْفَر - رَفَت - با عَجَله - سُرَاغ - به - اَلَاغ .

اصفر با عجله به سراغ الاغ رفت.

مِی پَزَد - تُخْمِ مَرغ - با - نِیْمِرو - مَادَرَم .

مادرم با تخم مرغ نیمرو می‌پزد.

اَسْت - باغچه‌ی - پُر آز - غُنچه‌های - خانه‌ی ما - گُلِ سِرَخ .

باغچه‌ی خانه‌ی ما پر از غنچه‌های گل سرخ است.

چِراغِ هَمسایه - شُد - بَعْد آز - رُوشَن - غُرُوبِ آفتاب .

چراغ همسایه بعد از غروب آفتاب روشن شد.

با کلمه‌های **باغبان**، **تیغ**، **غنچه** در چند جمله داستان کوتاهی بنویس. ۱۰

.....
.....
.....
داستان خلاق دانش آموز
.....
.....