

بِسْمِ تَعَالَى
پیش دبستان و دبستان
پسرانه ی جمهوری



پایه: دوم




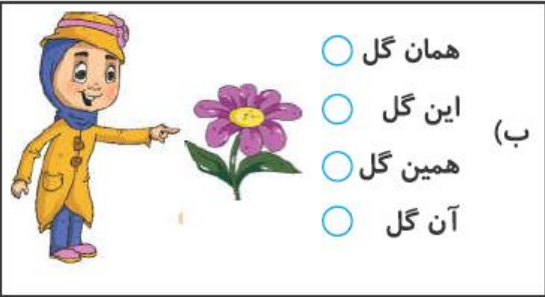
نمونه سوالات فارسی ترم اول

نام و نام خانوادگی:

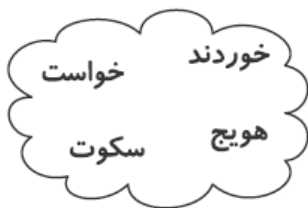
مدت ارزشیابی: ۱۰۰

آموزگار: خانم کاشانی

| باز خورد معلم | سوالات | ردیف |
|---------------|------------------------------------------------------------------------------------------------------------------------------------------------------------------------------------------------------------------------------------------------------------------------------------------------------------------------------------------------------------------------------------------------------------------------------------------------------------|------|
| | <p>به اول کدام کلمه ها می توان (هم) اضافه کرد تا معنای درست داشته باشند؟ آن ها را رنگ کن.</p>  | ۱ |
| | <p>با استفاده از کلمه ی مناسب جاهای خالی را کامل کن. (یک کلمه اضافه است).</p> <div style="display: flex; justify-content: space-between;"> <div style="border: 1px solid blue; border-radius: 50%; padding: 10px; width: 25%;"> <p>(حوصله) (بی کار) (با سلیقه) (با حوصله)</p> </div> <div style="width: 70%;"> <p>الف) کسی که کار ندارد، است. ب) بی حوصله کسی است که ندارد. ج) کسی که سلیقه دارد، است.</p> </div> </div> | ۲ |
| | <p>کلمه ها را مرتب کن و جمله بنویس.</p> <p>«دیگران - محبت - کنند - دارد - دوست - خدا - کسانی - را - که - به - .»</p> <p>.....</p> | ۳ |
| | <p>جمله های زیر را پرسشی کن و در پایان علامت مناسب قرار بده.</p> <p>الف) صاحب گوسفندان به فکر فرو رفت.</p> <p>.....</p> <p>ب) دیروز باران شدیدی می بارید.</p> <p>.....</p> | ۴ |
| | <p>با حروف به هم ریخته، کلمه ی مناسب بساز و بنویس.</p> <p>« ی - ژ - و - ه »</p> <p>« ر - گ - ه - و »</p> | ۵ |
| | <p>به آخر کدام یک از کلمه ها می توان «ای» اضافه کرد؟ گل مربوط به آن را رنگ کن.</p>  | ۶ |

| | | |
|--|-----------------------------------------------------------------------------------------------------------------------------------------------------------------------------------------------------------------------------------------------------------------------------------------------------------------------------------------------------------------------------------------------------------------------------------------------------------------------------------------------------------------------------------------------------------------------------------------------------------------------------------------------------------------------------------------------------------------------------------------------------------------------------------------------------|----|
| | <p>در هر دسته ، کلمه ی مشترک را مشخص کن و در جای خالی بنویس.</p> <div style="display: flex; justify-content: space-around; align-items: center;"> <div style="text-align: center;">  <p>(ج)</p> </div> <div style="text-align: center;">  <p>(ب)</p> </div> <div style="text-align: center;">  <p>(الف)</p> </div> </div> | ۷ |
| | <p>در هر دسته از کلمات زیر، کلمه ای که با کلمات دیگر متفاوت است را پیدا کن و دور آن خط بکش.</p> <p>الف) بازی - کبری - راهی - صورتی</p> <p>ب) مجتبی - مصطفی - عیسی - خاکی</p> | ۸ |
| | <p>به هر کلمه (ها) اضافه کن و معنی آن را بنویس.</p> <p>الف) کتاب: یعنی:</p> <p>ب) قطره: یعنی:</p> | ۹ |
| | <p>جای خالی را با کلمه ی مناسب پر کنید.</p> <p>الف) به کسی که کلید میسازد..... می گویند.</p> <p>ب) به کسی که آهنگ می سازد..... می گویند.</p> <p>ج) به کسی که سبزی می فروشد..... می گویند.</p> <p>د) به کسی که پارچه می فروشد..... می گویند.</p> | ۱۰ |
| | <p>با توجه به هر شکل در ، علامت بزن.</p> <div style="display: flex; justify-content: space-around;"> <div style="text-align: center;">  <p>(ب)</p> <ul style="list-style-type: none"> <input type="radio"/> همان گل <input type="radio"/> این گل <input type="radio"/> همین گل <input type="radio"/> آن گل </div> <div style="text-align: center;">  <p>(الف)</p> <ul style="list-style-type: none"> <input type="radio"/> همان گل <input type="radio"/> این گل <input type="radio"/> همین گل <input type="radio"/> آن گل </div> </div> | ۱۱ |

کلمه ها را بخوان و با توجه به صدای نشانه ی (و) جدول را کامل کن.



| | | | |
|--------|----------|-----------|-----------|
| بی صدا | صدای «و» | صدای «اُ» | صدای «او» |
| | | | |

۱۲

متن را بخوان و هم معنی کلمه های مشخص شده را در جدول بنویس.
 «بچه ها با سرود کلاس درس را شروع کردند. معلم پرسید: چه کسانی در پایان کارها خوشحال هستند؟ دانش آموزان پاسخ دادند: کسانی که سعی بسیاری داشته اند و مراقب کارهایشان بودند»



| | | | |
|-------|-------|--------|-------|
| سعی | پاسخ | خوشحال | شروع |
| | | | |

۱۳

موفق باشید دانش آموزان عزیزم