

نام و نام خانوادگی:

نام درس: انگلیسی

نام کلاس:



پایه تحصیلی: هفتم متوسطه

زمان پیشنهادی: ۴۵ دقیقه

تاریخ برگزاری آزمون: / / ۹۸

علوی

مؤسسه علمی آموزشی علوی

بارم	سؤالات انگلیسی همگام ۱ هفتم متوسطه (صفحه اول)	ردیف										
۲ نمره	<p>Order the conversation.</p> <p>مکالمه زیر را به ترتیب شماره گذاری نمایید.</p> <p><input type="checkbox"/> Fine, thank you.</p> <p><input type="checkbox"/> Hi, class!</p> <p><input type="checkbox"/> Hello, teacher.</p> <p><input type="checkbox"/> And what's your name?</p> <p><input type="checkbox"/> Thank you, sit down, please. I'm your English teacher.</p> <p>My name is Ahmad Karimi</p> <p>Now, you tell me your names.</p> <p>What's your name?</p> <p><input type="checkbox"/> How are you Ali?</p> <p><input type="checkbox"/> My name is Ali Mohammadi.</p> <p><input type="checkbox"/> My name is</p>	۱										
۱ نمره	<p>Which one is different?</p> <p>کدام گزینه با بقیه متفاوت است؟</p> <p>1. a) red b) green c) door d) black</p> <p>2. a) pen b) yellow c) pencil d) desk</p>	۲										
۱ نمره	<p>Complete the conversation. (use the words in the box) (از کلمات استفاده کنید).</p> <p style="text-align: center; border: 1px solid black; padding: 5px;">name – Fine, thanks – Sara – is</p> <p>A: Hi, how are you?</p> <p>B:</p> <p>A: My name Mina.</p> <p>What's your?</p> <p>B: I'm</p>	۳										
۲ نمره	<p>Match the questions to the answers.</p> <p>سؤالات را به جواب مناسب وصل کنید.</p> <table style="width: 100%; border: none;"> <tr> <td style="text-align: center; width: 50%;"><u>A</u></td> <td style="text-align: center; width: 50%;"><u>B</u></td> </tr> <tr> <td>1. please say your name.</td> <td>- Great, thanks.</td> </tr> <tr> <td>2. How do you spell your last name?</td> <td>- My last name is Karimi.</td> </tr> <tr> <td>3. What's your last name?</td> <td>- My name is Ali.</td> </tr> <tr> <td>4. How are you today?</td> <td>- K - O - M - I - J - A - N - I</td> </tr> </table>	<u>A</u>	<u>B</u>	1. please say your name.	- Great, thanks.	2. How do you spell your last name?	- My last name is Karimi.	3. What's your last name?	- My name is Ali.	4. How are you today?	- K - O - M - I - J - A - N - I	۴
<u>A</u>	<u>B</u>											
1. please say your name.	- Great, thanks.											
2. How do you spell your last name?	- My last name is Karimi.											
3. What's your last name?	- My name is Ali.											
4. How are you today?	- K - O - M - I - J - A - N - I											
۱ نمره	<p>Look at the picture, write the correct word.</p> <p>با توجه به تصویر با کلمات داده شده جملات را کامل کنید. (یک کلمه اضافی است).</p> <p style="text-align: center; border: 1px solid black; padding: 5px;">Mrs- Miss – Mr</p> <div style="display: flex; justify-content: space-around; align-items: center;"> <div style="text-align: center;">  <p>..... Ahmadi.</p> </div> <div style="text-align: center;">  <p>..... Azari.</p> </div> </div>	۵										

نام و نام خانوادگی:

نام درس: انگلیسی

نام کلاس:


پایه تحصیلی: هفتم متوسطه

زمان پیشنهادی: ۴۵ دقیقه

تاریخ برگزاری آزمون: / / ۹۸

علوی

مؤسسه علمی آموزشی علوی

بارم	سؤالات زبان همگام ۱ هفتم متوسطه (صفحه دوم)	ردیف
۱ نمره	<p>Find the first names.</p> <p>Azar – Mardani – Kimia – Kabiri – Ali – Mahdi</p>	۶
۱ نمره	<p>Match the words to proper pictures.</p> <p>- board</p> <p>- chair</p> <p>- notebook</p> <p>- eraser</p> 	۷
۱ نمره	<p>Write the proper number.</p> <p>1 2 4 6 7 10</p>	۸