







بارم	سؤالات انگلیسی همگام ۳ هفتم متوسطه (صفحه اول)	ردیف									
۱/۵ نمره	<p>Look at the picture and write the word. به تصویر نگاه کن و کلمه مربوط به هر کدام را بنویسید.</p>    <p>1. 2. 3.</p>    <p>4. 5. 6.</p>	۱									
۱/۵ نمره	<p>Write in order. روزهای هفته را به ترتیب بنویس. (هفته در ایران)</p> <p>Monday – Wednesday – Sunday – Tuesday – Thursday – Saturday</p> <p>1. 2. 3.</p> <p>4. 5. 6.</p>	۲									
۱/۵ نمره	<p>Complete the sentences. جملات را با استفاده از کلمات داده شده کامل کنید.</p> <p>birthday – house wife – doctor – meet – years – May</p> <p>1. She's 4 old.</p> <p>2. My uncle is a</p> <p>3. Nice to you.</p> <p>4. April June.</p> <p>5. Happy to you.</p> <p>6. My mother is a</p>	۳									
۲ نمره	<p>Classify the conversation. مکالمه زیر را مرتب کنید.</p> <p>1. How old is he? □</p> <p>2. He's a painter. □</p> <p>3. 38. □</p> <p>4. She's 35. She is a house wife. □</p> <p>5. Nice picture! Is that your father? □</p> <p>6. Yes, he is. □</p> <p>7. And your mother? □</p> <p>8. What's his job? □</p>	۴									
۱/۵ نمره	<p>Classify the words. کلمات را در جدول زیر دسته‌بندی کنید.</p> <p>Brother – farmer – driver – twelve – uncle – ten</p> <table border="1"> <thead> <tr> <th>A</th> <th>B</th> <th>C</th> </tr> </thead> <tbody> <tr> <td>Relationship</td> <td>Age</td> <td>Job</td> </tr> <tr> <td> </td> <td> </td> <td> </td> </tr> </tbody> </table>	A	B	C	Relationship	Age	Job				۵
A	B	C									
Relationship	Age	Job									

