





جدول زیر را کامل کنید.

۶	۲	۹	۸	۴	۷	۱	۴	۵
۷	۸	۱	۶	۹	۵	۳	۴	۶
۴	۳	۵	۲	۶	۱	۸	۹	۷
۵	۷	۳	۶	۴	۲	۹	۸	۱
۹	۴	۶	۳	۱	۸	۷	۵	۳
۸	۱	۲	۷	۵	۹	۶	۳	۴
۳	۹	۷	۱	۸	۴	۵	۶	۳
۱	۶	۸	۵	۲	۳	۴	۷	۹
۳	۵	۲	۹	۷	۶	۲	۱	۸

۱۰۰



زمانی که از گوش استفاده


از تصویرها، زیر چه چیزی یاد می گیرید؟

۱. نیم صدای موسیقی را بلند کنیم زیرا به گوش ما آسایش می رساند.

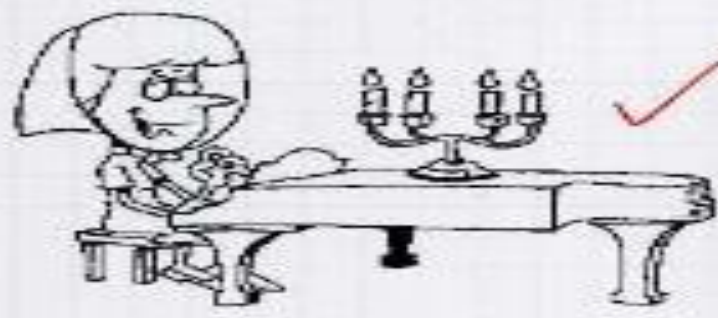
۲. تایلوی زیبای من.

مواد لازم: سیبزمینی و پیاز

توضیح: پیاز و سیبزمینی را از وسط به دو قسمت مساوی تقسیم کنید. با قلمو روی یک قسمت از آن ها را با گواش رنگ کنید قسمت رنگ شده را به آرامی روی کاغذ قرار دهید و چند لحظه نگه دارید. این کار را چند بار تکرار کنید تا یک تایلوی زیبا درست کنید. (منتظر اثر زیبای شما هستیم.)



کدام یک از تصاویر زیر، صدای خوشایند دارد؟ آن را رنگ کنید.



فازنده

۱ الف) در کشور ما چه مراسمی قبل و بعد از شروع سال نو برگزار می شود؟

دیروز با پدر دیدم  
رفیق دلم  
هدیه دادم

بعد

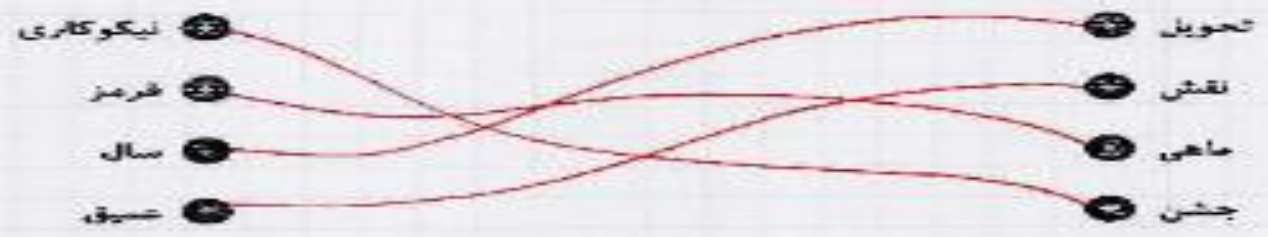
قبل

اول جشن نوروز هست  
دعا کردن  
پوشیدن سرسبز

در جشن نیگوقاری

ب) آیا می دانید (روز طبیعت) چه روزی است؟ ۱۳ فروردین  
پ) در این روز چه کارهایی باید انجام داد؟ رفتن به طبیعت مثل پارک

۲ کلمات مربوط به هم را وصل کنید.



برجسپ (یک سفره زیبا برا عید آماده کن)

برجسپ

الف) از خانواده کبک بگیرد و نماد سین های سفره ی هفت سین را بنویسد. سپس برجسپ تصویر آن ها را در سفره بچسباند.



ب) کلمه دانش آموزان بهترین دعایی که در موقع تحویل سال می کنید، چیست؟

پ) عید نوروز به کجا رفته بودید؟

ت) اگر به جای حرف سین، یک حرف دیگر را انتخاب می کردید، چه چیزهایی روی سفره ی عید می گذاشتید؟ حرف ( )



ب) کلمه ی دانش آموز



۳) اگر شما ماهی کوچولو بودید دوست داشتید به کجا سفر کنید؟ در مورد سفر خود ۳ سطر بنویسید.  
(بلا استفاده از برجسپ ها یک تنگ ماهی زیبا درست کن و کنار نوشته های بیت بچسبان)