



# مطالعات اجتماعی پایه سوم

(دوره اول)

## دوره ابتدائی

### فصل ششم: مدرسه ی ما

### درس نوزدهم: مکان های مدرسه را بشناسیم

کاربرگ

پاسخ دهید

مکان ها

بودن مقررات

نبود مقررات

مقررات

نقشه مدرسه ها

به کار بندیم

گفت و گو

دیور: خانم مینا ساکی



پاورپوینت

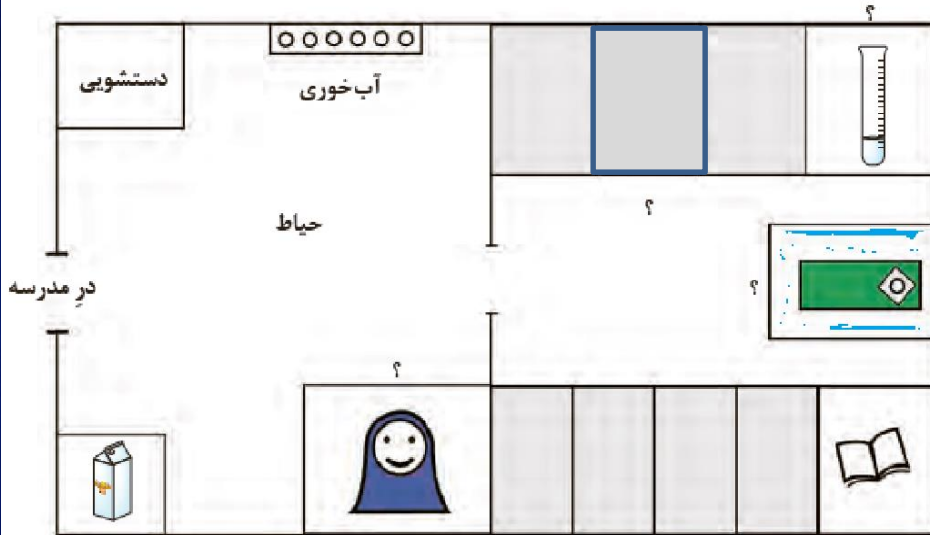




# کاربرگ شماره ۱۷

## کاربرگی شماره ۱۷ نقشه‌ی مدرسه

این نقشه‌ی یک مدرسه است. با دقت آن را نگاه کنید و به پرسش‌ها پاسخ دهید.



### راهنمای نقشه

- کتابخانه
- اتاق مدیر
- آزمایشگاه
- فروشگاه
- نمازخانه
- کلاس

۱- کدام علامت، فروشگاه مدرسه را نشان می‌دهد؟ دور آن خط بکشید.



۲ نام مکان‌هایی را که علامت؟ دارد، روی نقشه بنویسید. **سالن راهرو - نمازخانه دفتر مدیر - آزمایشگاه**

۳ کلاس‌های مدرسه را بشمارید. چند کلاس وجود دارد؟ **۷ کلاس دارد**

۴ شما کدام مکان را در مدرسه، بیشتر دوست دارید؟ آنجا را آبی کنید. **نمازخانه و کلاس چون محل آموزش هستند**

# نظم و مقررات در مدرسه


مدرسه هم مانند خانه مقرراتی دارد. هر  
قسمت از مدرسه مقررات مخصوصی  
دارد.

بعضی از مقررات موجب حفظ سلامتی ما  
می شوند. بعضی مقررات را برای احترام  
به دیگران رعایت می کنیم.



# نبودن مقررات


این بچه ها، چه مقرراتی را  
نمی دانند؟ همه جا به نوبت  
ندانستن این مقررات چه  
مشکلاتی به وجود می آورد؟  
بی نظمی



# مقررات



این بچه ها، کدام  
مقررات را رعایت می  
کنند؟ رعایت نوبت  
چرا؟ برای اجرای نظم



# گفت و گو کنید

۱ به چند گروه تقسیم شوید. هر گروه، یکی از مکان های مدرسه مانند نمازخانه، حیاط، کتابخانه و غیره را انتخاب کنید. دو یا چند نمونه از مقررات هر قسمت را بنویسید و بگویید رعایت این مقررات چه فایده ای دارد؟

مقررات نمازخانه ۱- همه جانمازها و مهر مرتب باشند ۲- هنگام نماز همه ساکت باشند  
مقررات کتابخانه ۱- کتاب را به موقع برگردانند ۲- در تمیز نگه داشتن کتاب دقت نمایند  
رعایت این مقررات به نفع همه است و باعث ایجاد نظم می شود

۲ وقتی بچه های کوچک تر از شما، به مدرسه می آیند، ممکن است مقررات مدرسه را به خوبی ندانند. شما چطور به آن ها کمک می کنید؟ یک مثال بزنید. با راهنمایی و صحبت در صبحگاه مدرسه مثلا وقتی زنگ می خورد کسی نباید در محوطه باشد  
۳ برای کلاس یا مدرسه تان، مقرراتی پیشنهاد کنید. این مقررات باید مفید باشد و آسایش بیشتری برای همه به وجود بیاورد. غیبت بیش از حد از مدرسه اخراج می شود- به موقع آمدن و به موقع رفتن باعث آموزش درست می شود



# به کار بندیم

۱ مدرسه ی دلخواه شما چگونه است و چه خصوصیتی دارد؟  
درباره ی مدرسه ی مورد علاقه تان صحبت کنید یا چند خط  
بنویسید یا نقاشی کنید. مدرسه مورد علاقه من مدرسه ای است  
مدیر خوبی و توانا و معلمانی دلسوز داشته باشد و از همه مهمتر  
دانش آموزان با نظم و درس خوان که برای خود و مدرسه  
احترام خاصی قائل باشند



۲ به چند گروه تقسیم شوید. هر گروه با راهنمایی معلم به مدت یک یا چند روز در یکی از کارهای مدرسه، همکاری کنید.  
(برای مثال با کارکنان یکی از بخش های مدرسه (کتابخانه، فروشگاه، آزمایشگاه و ...) همکاری کنید. سپس در کلاس تعریف کنید که چگونه همکاری کرده اید. همکاری  
کردن با بوفه مدرسه در تقسیم گروه ها به من افتاد همراه دوستم علی رضا تلاش خود را به کار بستیم و  
بهترین خوراکی های سالم را جهت عرضه به بچه ها تهیه می کردیم و اگر دانش آموزی پول کمی داشت  
تخیف می دادیم تا خوشحال شود

# نقشه مدرسه ما



۳- معلم، نقشه ای از مدرسه می کشد و به شما می دهد:  
شما بالای نقشه، نام مدرسه تان را بنویسید و مکان  
های مختلف مدرسه را رنگ کنید.  
کلاس خودتان را روی نقشه پیدا کنید و با علامتی نشان  
بدهید.



آبخوری ها

اول

دوم

سوم

سالن و راهروها

ششم

پنجم

چهارم

نمازخانه

بوته

دری ورودی