

درس ۱۳

بازیافت



نیر حسن پور



## زباله چیست ؟

آیا تاکنون دقت کرده‌اید شما و خانواده‌تان هرروز مقداری پوست میوه و باقیمانده‌ی مواد غذایی،

کاغذ، جعبه‌ی مقوایی و چیزهای کهنه و شکسته شده

می‌ریزیم. را دور می‌ریزید؟ به این مواد زباله می‌گوییم.

جمع شدن زباله‌ها برای سلامتی ما ضرر دارد

و خطرناک است. چرا؟ چون باعث آلودگی محیط زیست می‌شود و باعث انتقال بیماری یا تولید

میکروب می‌شود.

چه کسانی زباله ها را جمع آوری می کنند؟ و به کجا می برند؟

مأموران زحمتکش شهرداری زباله ها را

جمع آوری می کنند و به جاهای دور دست می برند

تا محل زندگی ما پاکیزه و سالم بماند.



سپس زباله ها را به روش بهداشتی

می سوزانند یا زیر زمین دفن می کنند و یا بازیافت

می کنند. روش بهداشتی دفع زباله را نام ببرید؟

فراموش نکنیم زباله ها را در ساعتی که شهرداری تعیین کرده، به محل جمع آوری آن ها ببریم.

نیر حسن پور

## گفت و گو کنید



۱- ما هر روز مقداری زباله تولید می کنیم. هم فکری کنید و چند راه پیشنهاد کنید تا در خانه یا مدرسه

زباله‌ی کمتری تولید شود. **با صرفه جویی در مصرف کاغذ - استفاده کمتر از ظروف یکبار مصرف**

۲- پرس و جو کنید خانواده‌ها برای بیرون گذاشتن زباله چه نکاتی را باید رعایت کنند؟

۲- **زباله های خشک ، تر و کاغذی را از یکدیگر جدا کنیم.**

**زباله ها را هر شب ساعت ۹ در محل جمع آوری زباله قرا دهیم.**

**در کیسه های زباله را محکم ببندیم.**



مهم

همه‌ی زباله‌ها دورریختنی نیستند. بعضی از زباله‌ها را می‌توان **بازیافت** کرد.

بازیافت چیست؟



بازیافت یعنی از موادی که  
قبلاً استفاده شده است، دوباره  
چیز جدیدی بسازند. برای مثال،  
بطری‌های شیشه‌ای یا پلاستیکی و  
قوطی‌های فلزی را در کوره حرارت  
می‌دهند و از آن‌ها چیزهای جدید  
می‌سازند.

مثال

کاغذهای دور ریخته شده را با  
دستگاه‌های مخصوص خیر می‌کنند  
و دوباره از آن‌ها کاغذ درست  
می‌کنند.



نیر حسن پور

88

doctv.ir

240 24




ما چه کمکی می توانیم بکنیم؟

ما چه کمکی در رابطه با بازیافت می توانیم انجام دهیم؟

ما نباید این نوع زباله ها را با  
زباله های دیگر مخلوط کنیم تا آلوده شوند.  
ما می توانیم در خانه و مدرسه این  
زباله ها را جدا کنیم تا برای بازیافت  
آماده شوند.



گفت و گو کنید



بازیافت چگونه به حفظ منابع کمک می کند؟

با بکار بردن دوباره ی موادی که قبلا مصرف شده است ، دیگر نیازی به استفاده از منابع طبیعی جدید نیست.

مثلاً : با بازیافت کاغذهای دور ریختنی ، دیگر نیازی به قطع درخت جدید نیست.



نیر حسن پور







به کار بیندیم

۱- شما و دوستانتان تصمیم گرفته‌اید در خانه تان صرفه جویی کنید و اسراف نکنید.  
هم فکری کنید که در این مورد چه کارهایی می‌توانید انجام بدهید؟ چند کار پیشنهاد  
بدهید.

۱- در مصرف آب ، برق ، گاز ، لباس و... صرفه جویی کنیم . به اندازه نیازمان مواد غذایی تهیه کنیم



نیر حسن پور

۲- به سلیقه‌ی خودتان یک قلک درست کنید. برای این کار از افراد خانواده‌تان کمک بگیرید. قلک را به هم‌کلاسی‌هایتان نشان بدهید.

تصمیم بگیرید از امروز تا عید نوروز بخشی از پول تو جیبی‌تان را پس‌انداز کنید.



۳- با کمک اعضای خانواده زباله‌هایی را که قابل بازیافت هستند، جدا و دسته‌بندی کنید. بعد در کلاس بگویید چگونه این کار را انجام دادید.


۳- زباله‌های خشک، تَر و کاغذی را در سطل‌های جداگانه قرار داده ایم

۴- در مدرسه زباله‌ها را تفکیک کنید. سه سطل درست کنید و از همه بخواهید کاغذ و مقوّا، پلاستیک و بطری و باقیمانده‌ی میوه‌ها و خوراکی‌ها را به‌طور جداگانه در سطل مخصوص بریزند.



نیرو حسن پور



 jarooapp.ir

