

درس ۱۹

مکان های مدرسه را بشناسیم



بچه های مدرسه ی رازی با کمک معلم، نقشه ی ساده ای از مدرسه خودشان کشیدند. آن ها در این نقشه، قسمت های مختلف مدرسه شان را نشان دادند.






پاسخ دهید

- ۱- اکنون با نگاه کردن به علامت‌ها، نام مکان‌هایی را که روی نقشه نوشته نشده، بنویسید.
- ۲- وقتی بچه‌ها وارد مدرسه می‌شوند، کدام مکان در سمت راست و کدام مکان در سمت چپ آن‌ها قرار دارد؟
کدام مکان روبه‌روی آن‌هاست؟
- ۳- کاربرگ‌های شماره‌ی (۱۷) «نقشه‌ی مدرسه» را در کلاس کامل کنید.

نمازخانه

آزمایشگاه



دستشویی

آب خوری



کلاس اول

دفتر مدرسه



کلاس دوم



کلاس سوم



کلاس چهارم



کلاس پنجم

کتابخانه اتاق بهداشت



کلاس ششم



حیاط مدرسه


فروشگاه مدرسه



در مدرسه



راهنمای نقشه



نمازخانه



اتاق بهداشت



کتابخانه



آزمایشگاه



فروشگاه مدرسه

نظم و مقررات در مدرسه
مدرسه هم مانند خانه مقرراتی دارد.
هر قسمت از مدرسه مقررات مخصوصی دارد.
بعضی از مقررات موجب حفظ سلامتی ما می شوند. بعضی مقررات را برای
احترام به دیگران رعایت می کنیم. به این تصویرها توجه کنید.


این بچه ها، چه مقرراتی
را نمی دانند؟
ندانستن این مقررات چه
مشکلاتی به وجود می
آورد؟



این بچه ها، کدام
مقررات را
رعایت می کنند؟ چرا؟



گفت‌وگو کنید



۱- به چند گروه تقسیم شوید. هر گروه، یکی از مکان‌های مدرسه مانند نمازخانه، حیاط، کتابخانه و غیره را انتخاب کنید. دو یا چند نمونه از مقررات هر قسمت را بنویسید و بگویید رعایت این مقررات چه فایده‌ای دارد؟

۲- وقتی بچه‌های کوچک‌تر از شما، به مدرسه می‌آیند، ممکن است مقررات مدرسه را به خوبی ندانند. شما چطور به آن‌ها کمک می‌کنید؟ یک مثال بزنید.

۳- برای کلاس یا مدرسه‌تان، مقرراتی پیشنهاد کنید. این مقررات باید مفید باشد و آسایش بیشتری برای همه به وجود بیاورد.



۱- مدرسه‌ی دلخواه شما چگونه است و چه خصوصیتی دارد؟ درباره‌ی مدرسه‌ی مورد علاقه‌تان

صحبت کنید یا چند خط بنویسید یا نقاشی کنید.

۲- به چند گروه تقسیم شوید. هر گروه با راهنمایی معلم به مدت یک یا چند روز در یکی از کارهای

مدرسه، همکاری کنید.


(برای مثال با کارکنان یکی از بخش‌های مدرسه (کتابخانه، فروشگاه، آزمایشگاه و ...) همکاری کنید.

سپس در کلاس تعریف کنید که چگونه همکاری کرده‌اید.)

۳- معلم، نقشه‌ای از مدرسه می‌کشد و به شما می‌دهد:

- شما بالای نقشه، نام مدرسه‌تان را بنویسید و مکان‌های مختلف مدرسه را رنگ کنید.


- کلاس خودتان را روی نقشه پیدا کنید و با علامتی نشان بدهید.



حالا بگو بینم جواب این
سوالا رو میدونی؟

**چرا در مدرسه و خانه
باید نظم و مقررات وجود
داشته باشد؟**

**چون مقررات موجب
سلامتی می شود.**





**نظم و مقررات در مدرسه چه
فایده ای دارد؟**

**موجب حفظ سلامتی ما ، احترام
به دیگران و جلوگیری از هر
گونه بی نظمی می شود.**

در باره ی مقرّرات کلاس خود بنویسید ؟

- سر ساعت ، در کلاس حاضر شویم .
- تکالیف و برنامه ی هر روز را بیاوریم .
- با اجازه ی معلّم صحبت کنیم .
- به دوستانمان احترام بگذاریم و با ادب با همدیگر صحبت کنیم .
- کارهای خوب دوستان خود را یاد بگیریم و از کارهای زشت دوری کنیم .





**برای کلاس یا مدرسه تان مقرّراتی
پیشنهاد کنید .**

**این مقرّرات باید مفید باشد و آسایش
بیشتری برای همه بوجود بیاورد.**

- ۱- زباله ها را در سطل زباله بریزیم .
- ۲- هنگام خروج از کلاس آرام و
منظم خارج شویم .
- ۳- هنگام آشامیدن آب ، از لیوان
مخصوص خود استفاده کنیم .



۱- آیا مدرسه هم مانند خانه مقررات خاصی دارد؟

بله هر قسمت از مدرسه مقررات مخصوصی دارد .

۲- مقررات مدرسه چه فایده ای برای ما دارد؟

الف) بعضی مقررات موجب حفظ سلامتی ما می شوند.

ب) بعضی مقررات را برای احترام به دیگران رعایت می کنیم .

۳- موقع خرید از فروشگاه مدرسه چه مقرراتی را باید رعایت کنیم ؟

الف) صف ببندیم و شلوغ نکنیم ب) مواظب بچه های کوچکتر باشیم ج) پوست خوراکی ها و..... را داخل

حیات مدرسه نیندازیم د) نظم را رعایت کنیم و وقتی در صف هستیم سروصدا نکنیم تا نوبت به ما برسد.

ه) پس از خرید از صف خارج شویم تا بقیه هم بتوانند خرید کنند.

۴- وقتی سر کلاس هستیم چه مقرراتی را باید رعایت کنیم ؟

الف) موقعی که معلم درس می دهد حرف نزنیم و کوش بدهیم ، ب) هیچگاه در گوشه با هم دیگر حرف

نزنیم ، ج) کسی را مسخره نکنیم د) بدون اجازه وارد کلاس نشویم و از کلاس بیرون نرویم

