




چگونه از خانه مان محافظت کنیم؟  
کدام نکات ایمنی را رعایت کنیم؟

### ایمنی در خانه

نکات ایمنی یعنی چه کارهایی بکنیم یا نکنیم تا از خطر دور بمانیم.  
بچه‌ها این نکات را رعایت کنید و برای پدر و مادرشان هم تعریف کنید.



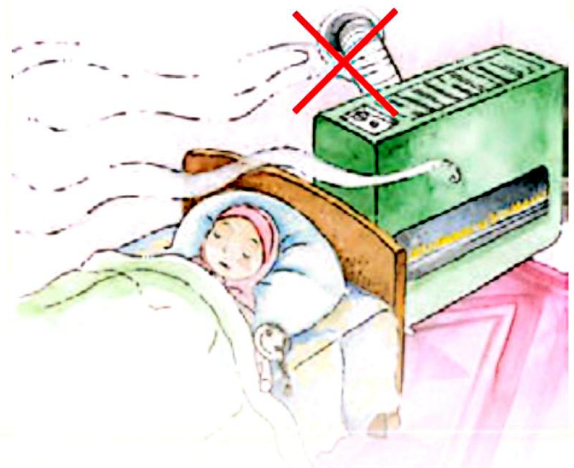
♦ از اجاق مسافرتی برای گرم کردن هوای خانه یا حمام استفاده نکنید.



♦ اگر بوی گاز احساس کردید، کلید برق را زنید. شیر گاز را ببندید. هیچ آتشی حتی یک کبریت روشن نکنید.  
پنجره‌ها را باز کنید و با یک حوله‌ی خیس هوا را به بیرون هدایت کنید.  
♦ بدون اجازه و حضور بزرگ‌تر به کلیدها و شیر و لوله‌های اجاق گاز دست زنید.



- ◆ از روشن کردن آتش، نزدیک ظرف بنزین یا نفت جداً خودداری کنید.
- ◆ از گذاشتن ترقه و مواد آتش‌زا در داخل کمد یا کیف خودداری کنید.
- ترقه‌بازی در خانه یا کوچه و خیابان باعث زخمی شدن افراد می‌شود و ممکن است انفجار و آتش‌سوزی رخ دهد.



- ◆ هر نوع بخاری باید دودکش مناسب داشته باشد. بدون دودکش، گازهای سمی باعث مسمومیت و مرگ می‌شود.
- شعله‌ی بخاری، باید آبی‌رنگ باشد. اگر بخاری با شعله‌ی زرد بسوزد، یعنی گاز سمی تولید می‌کند.



- ◆ در خانه را هیچ‌گاه باز نگذارید.
- ◆ اگر در خانه تنها هستید، در را به روی افراد غریبه باز نکنید.



- ◆ اگر روکش پلاستیکی سیم برق زخمی یا پوسیده باشد، باعث برق‌گرفتگی و آتش‌سوزی می‌شود.
- ◆ دست‌کاری وسایل برقی و پریز و کلیدها موجب برق‌گرفتگی یا آتش‌سوزی می‌شود.

گفت‌وگو کنید



کار برگه‌ی شماره‌ی (۱۵)، «نکات ایمنی» را در کلاس اجرا کنید.

با دوستانان گفت‌وگو کنید: چه حوادثی ممکن است پیش بیاید؟ چه باید کرد؟ نتیجه را در کلاس بگویید.




محسن می‌خواهد برای بازی با دوستانش به کوچه برود. کسی در خانه نیست. کلید هم ندارد. او در را باز می‌گذارد.



رضا به خانه دوستش رفته و مقداری ترقه هم با خودش برده و می‌خواهد در آنجا ترقه بازی کند.



چراغ مطالعه‌ی مریم خراب شده است و روشن نمی‌شود. او می‌خواهد آن را درست کند.



نرگس متوجه می‌شود شعله‌ی بخاری زرد می‌سوزد. دودکش روی دیوار از جایش کنده شده است.



## ♦ آتش‌نشانی

وقتی به علت رعایت نکردن نکات ایمنی، در جایی آتش‌سوزی رخ می‌دهد، مأموران آتش‌نشانی با لباس و وسایل مخصوص به آنجا می‌روند تا آتش را خاموش کنند و جان و مال مردم را نجات دهند.

دانش‌آموزان یک مدرسه از ایستگاه آتش‌نشانی بازدید کردند.

آن‌ها با مأموران آتش‌نشانی گفت‌وگو کردند و با وظایف آن‌ها آشنا شدند.

### هم فکری کنید



۱- به تصاویر روبه‌رو نگاه کنید و مراحل کار

آتش‌نشان‌ها را توضیح دهید.

۲- به همراه معلم و هم‌کلاسی‌های خود از یک

ایستگاه آتش‌نشانی نزدیک محل زندگی‌تان بازدید

کنید. پس از بازدید، به پرسش‌های معلم پاسخ دهید.



شهادت آتش‌نشان  
ساختمان پلاسکو



۱- اگر در محل زندگی شما آتش سوزی رخ دهد، با چه شماره‌ای تماس می‌گیرید و چه می‌گویید؟ جای خالی را

کامل کنید.

آلو.....  
.....  
.....  
.....  
.....

- آتش‌نشانی بفرمایید.  
- سلام  
- نشانی شما چیست؟  
- پلاک چند؟



۲- به غیر از آتش سوزی، در چه موارد دیگری می‌توانیم از آتش‌نشانی کمک بگیریم؟

۳- کار برگه‌ی شماره‌ی (۱۶) «نکات ایمنی در خانه یا مدرسه‌ی من» را کامل کنید.

۴- فرض کنید در آینده، وقتی بزرگ شدید باید خانه‌ای بسازید. خانه‌ی شما چگونه خواهد بود؟ خانه‌ی دلخواه و

مورد علاقه‌تان را معرفی کنید. (درباره‌ی آن توضیح بدهید، چند جمله بنویسید یا نقاشی کنید).

۵- این شماره تلفن‌های ضروری را روی یک کاغذ بنویسید و در جای مناسبی در خانه بچسبانید.

راهنمای تلفن ۱۱۸

پلیس ۱۱۰

اورژانس ۱۱۵

آتش‌نشانی ۱۲۵

## کاربرگهی شماره‌ی ۱۶ نکات ایمنی در خانه یا مدرسه‌ی من

به این نکات در خانه یا مدرسه‌تان دقت کنید و جدول را کامل کنید. اگر نکات ایمنی رعایت نمی‌شود، پیشنهاد بدهید.

پیشنهاد	خیر	بله	نکات
	X		۱- کپسول آتش‌نشانی به دیوار نصب است.
به پدر و مادر و معلم می‌گوییم بخرند و نصب کنند.			۲- سیم‌های برق سالم هستند و روکش دارند.
			۳- کنار پله‌ها، نرده وجود دارد.
			۴- شعله‌ی بخاری آبی می‌سوزد.
			۵- بخاری و آبگرمکن دودکش مناسب دارند.
			۶- شیر گاز آشپزخانه پس از استفاده بسته می‌شود.
			۷- از گاز مسافرتی برای گرم کردن حمام استفاده می‌شود.
			۸- از زغال، به‌طور صحیح برای گرم کردن خانه استفاده می‌شود.
			۹- آبگرمکن داخل حمام قرار دارد.
			۱۰- از شعله‌ی اجاق گاز برای گرم کردن خانه استفاده می‌شود.
			۱۱- در خانه باز گذاشته می‌شود.
			۱۲- .....
			۱۳- .....

مثال