

فصل 5 : خانه ی ما

درس 17

از خانه محافظت کنیم

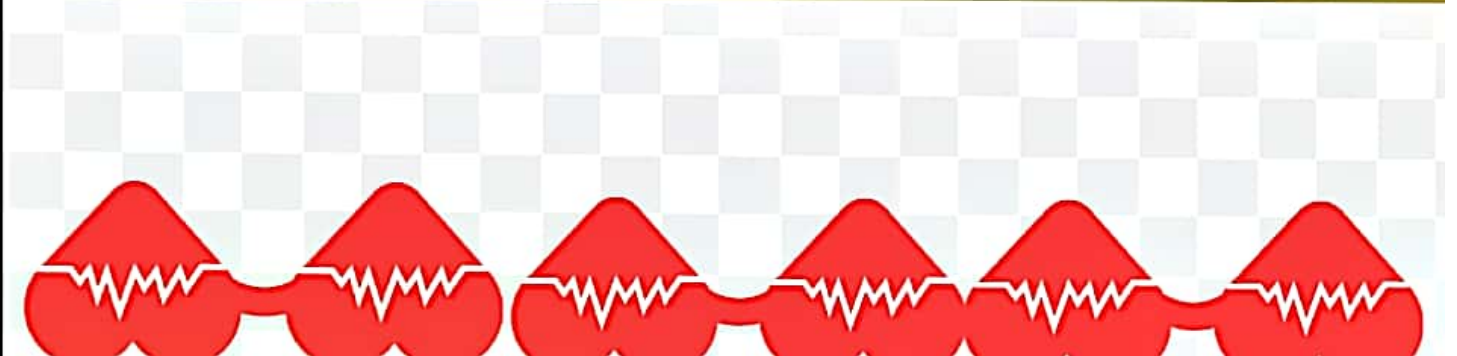



اعضای خانواده در خانه کارهای گوناگون انجام می دهند.
آن ها در خانه استراحت می کنند و می خوابند.

اعضای خانواده در خانه دور هم جمع می شوند، با هم گفت و گو می کنند و اوقات خوبی را با هم می گذرانند.

در این خانه، همه خدا را عبادت می کنند و از او به خاطر نعمت هایش تشکر می کنند.










زمانی کہ بہ مسافرت می روید حتماً شیر اصلی مصرف گاز را ببندید.







چگونه از خانه مان محافظت کنیم؟
کدام نکات ایمنی را رعایت کنیم؟

نکات ایمنی یعنی چه کارهایی بکنیم یا نکنیم تا از خطر دور بمانیم.
بچه‌ها این نکات را رعایت کنید و برای پدر و مادران هم تعریف کنید.

ایمنی در خانه



♦ از اجاق مسافرتی برای گرم کردن هوای خانه یا حمام استفاده نکنید.



♦ اگر بوی گاز احساس کردید، کلید برق را نزنید. شیر گاز را ببندید. هیچ آتشی حتی یک کبریت روشن نکنید.

پنجره‌ها را باز کنید و با یک حوله‌ی خیس هوا را به بیرون هدایت کنید.

♦ بدون اجازه و حضور بزرگ‌تر به کلیدها و شیر و لوله‌های اجاق گاز دست نزنید.



♦ از روشن کردن آتش، نزدیک ظرف بنزین یا نفت جداً خودداری کنید.
♦ از گذاشتن ترقه و مواد آتش‌زا در داخل کمد یا کیف خودداری کنید.
♦ ترقه‌بازی در خانه یا کوچه و خیابان باعث زخمی شدن افراد می‌شود و ممکن است انفجار و آتش‌سوزی رخ دهد.



♦ هر نوع بخاری باید دودکش مناسب داشته باشد. بدون دودکش، گازهای سمی باعث مسمومیت و مرگ می‌شود.
♦ شعله‌ی بخاری، باید آبی‌رنگ باشد. اگر بخاری با شعله‌ی زرد بسوزد، یعنی گاز سمی تولید می‌کند.



♦ در خانه را هیچ‌گاه باز نگذارید.
♦ اگر در خانه تنها هستید، در را به روی افراد غریبه باز نکنید.



♦ اگر روکش پلاستیکی سیم برق زخمی یا پوسیده باشد، باعث برق‌گرفتگی و آتش‌سوزی می‌شود.
♦ دست‌کاری وسایل برقی و پریز و کلیدها موجب برق‌گرفتگی یا آتش‌سوزی می‌شود.

گفت‌وگو کنید

کار برگه‌ی شماره‌ی (۱۵)، «نکات ایمنی» را در کلاس اجرا کنید.

۵۲

کاربرگهی شماره ۱۵ نکات ایمنی

با دوستانان گفت و گو کنید: چه حوادثی ممکن است پیش بیاید؟ چه باید کرد؟ نتیجه را در کلاس بگویید.



محسن می خواهد برای بازی با دوستانش به کوچه برود. کسی در خانه نیست. کلید هم ندارد. او در را باز می گذارد.



رضا به خانه دوستش رفته و مقداری ترقه هم با خودش برده و می خواهد در آنجا ترقه بازی کند.



جراغ مطالعه‌ی مریم خراب شده است و روشن نمی شود. او می خواهد آن را درست کند.



نرگس متوجه می شود شعله‌ی بخاری زرد می سوزد. دودکش روی دیوار از جایش کنده شده است.

♦ آتش نشانی

وقتی به علت رعایت نکردن نکات ایمنی، در جایی آتش سوزی رخ می دهد، مأموران آتش نشانی با لباس و وسایل مخصوص به آنجا می روند تا آتش را خاموش کنند و جان و مال مردم را نجات دهند.

دانش آموزان یک مدرسه از ایستگاه آتش نشانی بازدید کردند.

آن ها با مأموران آتش نشانی گفت و گو کردند و با وظایف آن ها آشنا شدند.



هم فکری کنید



۱- به تصاویر روبه رو نگاه کنید و مراحل کار آتش نشان ها را توضیح دهید.

۲- به همراه معلم و هم کلاسی های خود از یک ایستگاه آتش نشانی نزدیک محل زندگی تان بازدید کنید. پس از بازدید، به پرسش های معلم پاسخ دهید.



۱- اگر در محل زندگی شما آتش سوزی رخ دهد، با چه شماره‌ای تماس می‌گیرید و چه می‌گویید؟ جای خالی را کامل کنید.

الو.....
.....
.....
.....

- آتش‌نشانی بفرمایید.
- سلام
- نشانی شما چیست؟
- پلاک چند؟



- ۲- به غیر از آتش سوزی، در چه موارد دیگری می‌توانیم از آتش‌نشانی کمک بگیریم؟
- ۳- کار برگه‌ی شماره‌ی (۱۶) «نکات ایمنی در خانه یا مدرسه‌ی من» را کامل کنید.
- ۴- فرض کنید در آینده، وقتی بزرگ شدید باید خانه‌ای بسازید. خانه‌ی شما چگونه خواهد بود؟ خانه‌ی دلخواه و مورد علاقه‌تان را معرفی کنید. (درباره‌ی آن توضیح بدهید، چند جمله بنویسید یا نقاشی کنید).
- ۵- این شماره تلفن‌های ضروری را روی یک کاغذ بنویسید و در جای مناسبی در خانه بچسبانید.

آتش‌نشانی ۱۲۵	اورژانس ۱۱۵	پلیس ۱۱۰	راهنمای تلفن ۱۱۸
---------------	-------------	----------	------------------







اورژانس ۱۱۵

مرکز مدیریت حوادث و فوریت های پزشکی





فوریت های پلیسی ۱۱۰







کاربرگهی شماره ۱۶ نکات ایمنی در خانه یا مدرسه ی من

به این نکات در خانه یا مدرسه تان دقت کنید و جدول را کامل کنید. اگر نکات ایمنی رعایت نمی شود، پیشنهاد بدهید.

پیشنهاد	خیر	بله	نکات
به پدر و مادر و معلم می گویم بخزند و نصب کنند.	x		۱- کپول آتش نشانی به دیوار نصب است.
			۲- سیم های برق سالم هستند و روکش دارند.
			۳- کنار پله ها، زرده وجود دارد.
			۴- شعله ی بخاری آبی می سوزد.
			۵- بخاری و آبگرمکن دودکش مناسب دارند.
			۶- شیر گاز آشپزخانه پس از استفاده بسته می شود.
			۷- از گاز مسافرتی برای گرم کردن حمام استفاده می شود.
			۸- از زغال، به طور صحیح برای گرم کردن خانه استفاده می شود.
			۹- آبگرمکن داخل حمام قرار دارد.
			۱۰- از شعله ی اجاق گاز برای گرم کردن خانه استفاده می شود.
			۱۱- در خانه باز گذاشته می شود.
			۱۲-
			۱۳-

}

