



۱- اگر در محل زندگی شما آتش سوزی رخ دهد، با چه شماره‌ای تماس می‌گیرید و چه می‌گویید؟ جای خالی را کامل کنید. ۱۲۵

- آتش‌نشانی بفرمایید.
- سلام
- نشانی شما چیست؟
پلاک چند؟

آلو.....
خانه ی ما آتش گرفته.....
است: نشانی: خیابان.....
کوچه پلاک.....



حوادثی که در آسانسور ایجاد می‌شود. بی احتیاطی در

استفاده از لوازم برقی، سقوط چاه و ریزش ساختمان

۲- به غیر از آتش سوزی، در چه موارد دیگری می‌توانیم از آتش‌نشانی کمک بگیریم؟

۳- کار برگه‌ی شماره‌ی (۱۶) «نکات ایمنی در خانه یا مدرسه‌ی من» را کامل کنید.

۴- فرض کنید در آینده، وقتی بزرگ شدید باید خانه‌ای بسازید. خانه‌ی شما چگونه خواهد بود؟ خانه‌ی دلخواه و

مورد علاقه‌تان را معرفی کنید. (درباره‌ی آن توضیح بدهید، چند جمله بنویسید یا نقاشی کنید.)

۵- این شماره تلفن‌های ضروری را روی یک کاغذ بنویسید و در جای مناسبی در خانه بچسبانید.

راهنمای تلفن ۱۱۸

پلیس ۱۱۰

اورژانس ۱۱۵

آتش‌نشانی ۱۲۵

کاربرگی شماره ۱۵ نکات ایمنی

با دوستانان گفت‌وگو کنید: چه حوادثی ممکن است پیش بیاید؟ چه باید کرد؟ نتیجه را در کلاس بگویید.
ممکن است دزد وارد خانه شود. باید در منزل



محسن می‌خواهد برای بازی با دوستانش به کوچه برود. کسی در خانه نیست. کلید هم ندارد. او در را باز می‌گذارد.



ممکن است آتش سوزی شود. باید از انجام بازی های خطرناک خودداری کنند.


رضا به خانه دوستش رفته و مقداری ترقه هم با خودش برده و می‌خواهد در آنجا ترقه بازی کند.



چراغ مطالعه‌ی مریم خراب شده است و روشن نمی‌شود. او می‌خواهد آن را درست کند.

ممکن است دچار برق گرفتگی شود. باید برای

تعمیر از برق‌کار کمک گرفت.



نرگس متوجه می‌شود شعله‌ی بخاری زرد می‌سوزد. دودکش روی دیوار از جایش کنده شده است.

ممکن است دچار گازگرفتگی شود. باید

دودکش توسط فرد متخصص در محل مناسب

نصب شود.

به عهده دانش آموز

کاربرگی شماره‌ی ۱۶ نکات ایمنی در خانه یا مدرسه‌ی من

به این نکات در خانه یا مدرسه‌تان دقت کنید و جدول را کامل کنید. اگر نکات ایمنی رعایت نمی‌شود، پیشنهاد بدهید.

پیشنهاد	خیر	بله	نکات
	×		۱- کپسول آتش‌نشانی به دیوار نصب است.
به پدر و مادر و معلم می‌گویم بخرند و نصب کنند.			۲- سیم‌های برق سالم هستند و روکش دارند.
			۳- کنار پله‌ها، نرده وجود دارد.
			۴- شعله‌ی بخاری آبی می‌سوزد.
			۵- بخاری و آبگرمکن دودکش مناسب دارند.
			۶- شیر گاز آشپزخانه پس از استفاده بسته می‌شود.
			۷- از گاز مسافرتی برای گرم کردن حمام استفاده می‌شود.
			۸- از زغال، به‌طور صحیح برای گرم کردن خانه استفاده می‌شود.
			۹- آبگرمکن داخل حمام قرار دارد.
			۱۰- از شعله‌ی اجاق گاز برای گرم کردن خانه استفاده می‌شود.
			۱۱- در خانه باز گذاشته می‌شود.
			۱۲-
			۱۳-

مثال }

سوالات درس ۱۸ «مطالعات اجتماعی»

۱. خانه ی دوم دانش آموزان کجاست؟ **مدرسه**
۲. چه افرادی در یک دبستان یا مدرسه کار می کنند؟ **مدیر، معاون یا معاونین، آموزگاران یا دبیران، مربی ورزش، مربی بهداشت، دفتردار، سرایدار، خدمتگذار و ...**
۳. مسئول اصلی یک مدرسه چه کسی است؟ **مدیر**
۴. چه کسی مسئول برقراری نظم و در مدرسه است؟ **ناظم و معاونین**
۵. چه مکان هایی در یک مدرسه وجود دارد؟ **کلاس های درس، دفتر آموزگاران یا دبیران، اتاق مشاوره، نمازخانه، کتابخانه، سالن اجتماعات یا برگزاری مراسم، سرایداری، انبار، اتاق بهداشت، آزمایشگاه و کارگاه، اتاق ورزش، سرویس های بهداشتی و**
۶. کدام یک از مکان های یک مدرسه مناسب برای مطالعه کردن و یا امانت گرفتن کتاب است؟ **کتابخانه ی مدرسه**
۷. مدیر مدرسه چه وظایفی دارد؟ **مدیر مدرسه مسئول اصلی تمام امور مدرسه است و بر کارهای بقیه پرسنل نظارت دارد. مدیر مدرسه مسئول رسیدگی به امور مالی، اجرایی، آموزشی و است.**
۸. معاون مدرسه چه وظایفی دارد؟ **بعد از مدیر، معاون مدرسه، مسئول رسیدگی به امور آموزشی و پرورشی است و برنامه های آموزشی و مدرسه را در طول سال تحصیلی پیش بینی و اجرا می کند.**
۹. آموزگاران چه وظیفه ای در مدرسه دارند؟ **وظیفه ی خطیر تدریس، تعلیم و تربیت و راهنمایی دانش آموزان در امور مختلف را به عهده دارند.**
۱۰. وظیفه ی مربی تربیتی چیست؟ **برگزاری مراسم های مختلف به مناسبت های مختلف در طول سال تحصیلی، برگزاری مسابقات پرورشی (مسابقات حفظ و قرائت قرآن کریم و....)**
۱۱. سرایدار چه وظیفه ای دارد؟ **حفظ و نگهداری اموال مدرسه**
۱۲. خدمتکار چه وظایفی دارد؟ **نظافت کلاس ها و سالن و مدرسه**
۱۳. چه کارهای مفیدی در مدرسه انجام می شود؟ **آموزش و یاددهی دروس به دانش آموزان پایه های مختلف، انجام فعالیت های پرورشی و قرآنی، برگزاری کلاس های فوق العاده مورد نیاز، برگزاری مسابقات ورزشی و ...**

سوالات درس ۱۸ «مطالعات اجتماعی»

۱۴. در مدرسه چه چیزهایی یاد می‌گیریم؟ نکات علمی و آموزشی، مهارت‌های زندگی، دوستی و همدلی با دیگران، نحوه‌ی درست برقراری ارتباط با دیگران، کارهای هنری و مذهبی و

۱۵. چرا مدرسه مکان خوبی برای دانش‌آموزان است؟ زیرا در مدرسه می‌توانند به دنبال کسب علم و دانش باشند. زندگی کردن را یاد بگیرند و مهارت‌های خود را کشف کرده تا برای زندگی آینده آماده باشند. استعدادهایشان را شکوفا کنند و پرورش دهند.

۱۶. دانش‌آموزان در کدام مکان از مدرسه، مراسم مذهبی برپا می‌کنند یا نماز و قرآن می‌خوانند؟ در نمازخانه‌ی مدرسه.

۱۷. در آزمایشگاه مدرسه چه فعالیت‌هایی صورت می‌گیرد؟ انجام آزمایش و تحقیق و پژوهش

۱۸. چرا همه‌ی کارکنان یک مدرسه با هم همکاری می‌کنند؟ تا بچه‌ها درس بخوانند و چیزهای جدید یاد بگیرند و اوقات خوبی در مدرسه داشته باشند.

مدرسه‌ی دوست داشتنی ما



هر روز، با شوق و ذوق، کتاب و دفترمان را در کیف می‌گذاریم، لباس می‌پوشیم و به مدرسه می‌رویم.
مدرسه، خانه‌ی دوم ماست.

گفت‌وگو کنید



- ۱- به تصویرهای این درس توجه کنید. هر تصویر چه چیزی را نشان می‌دهد؟ جای خالی را پر کنید.
- ۲- در مدرسه چه چیزهایی یاد می‌گیریم و چه کارهایی انجام می‌دهیم؟ چرا مدرسه جای خوبی است؟



مطالعه



تشکیل نمایشگاه دست‌سازه‌های دانش‌آموزی



آزمایش علمی

۱. زیر هر شکل نوشته شده است.

۲. در مدرسه تعلیم و تربیت، خواندن، نوشتن، حساب کردن، ورزش، هنر و مهارت‌های زندگی یاد می‌گیریم.
- در مدرسه ورزش می‌کنیم، آزمایش می‌کنیم، نماز و قرآن می‌خوانیم. مدرسه جای خوبی است زیرا در آن چیزهای خوبی یاد می‌گیریم.



دوستی



نماز خواندن



فعالیت. فرهنگی



قرآن. خواندن



ورزش. کردن

♦ مدرسه‌مان را بشناسیم

بچه‌های مدرسه‌ی شهید جلالی از دفتر مدیر بازدید کردند و مدیر مدرسه برای آن‌ها صحبت کرد.

بچه‌ها، همه‌ی کارکنان مدرسه شما را دوست دارند. آن‌ها با هم همکاری می‌کنند تا شما درس بخوانید، چیزهای جدید یاد بگیرید و اوقات خوبی را در مدرسه بگذرانید.



بررسی کنید



گردش دسته‌جمعی در مدرسه

امروز به همراه معلم و هم کلاسی‌ها، از قسمت‌های مختلف مدرسه‌تان بازدید کنید. از کارکنان هر قسمت بخواهید برای شما درباره‌ی کار خودشان توضیح بدهند.

اکنون بگویید:

کلاس، دفتر مدیر، اتاق معلمان، حیاط، آزمایشگاه، نمازخانه، سرویس بهداشتی

- در مدرسه‌ی شما چه مکان‌هایی وجود دارد؟ نام ببرید.

- چه کسانی در مدرسه‌ی شما کار می‌کنند؟ نام ببرید. معلم، مدیر، معاون، مربی پرورشی، مربی بهداشت، خدمتگذار

- هر یک از آن‌ها چه کارهایی انجام می‌دهند؟

معلم به دانش‌آموزان درس یاد می‌دهد. مدیر: برنامه‌ی کار مدرسه را تنظیم می‌کند. ناظم: کمک می‌کند تا در مدرسه

نظم برقرار باشد. مربی پرورشی: اجرای فعالیت‌های فرهنگی مدرسه. مربی بهداشت: رسیدگی به وضعیت تغذیه و بهداشت.

زمانی که بینم یکی از بچه های کوچکتر نیاز به کمک دارند به آنها کمک می کنم. اگر دیدم یکی از بچه ها پلاستیک تغذیه اش را روی زمین انداخت با ملایمت با او صحبت می کنم تا مدرسه را کثیف نکند و



بچه ها شما هم می توانید در این همکاری سهمی داشته باشید. شما چه کارهایی می توانید بکنید؟



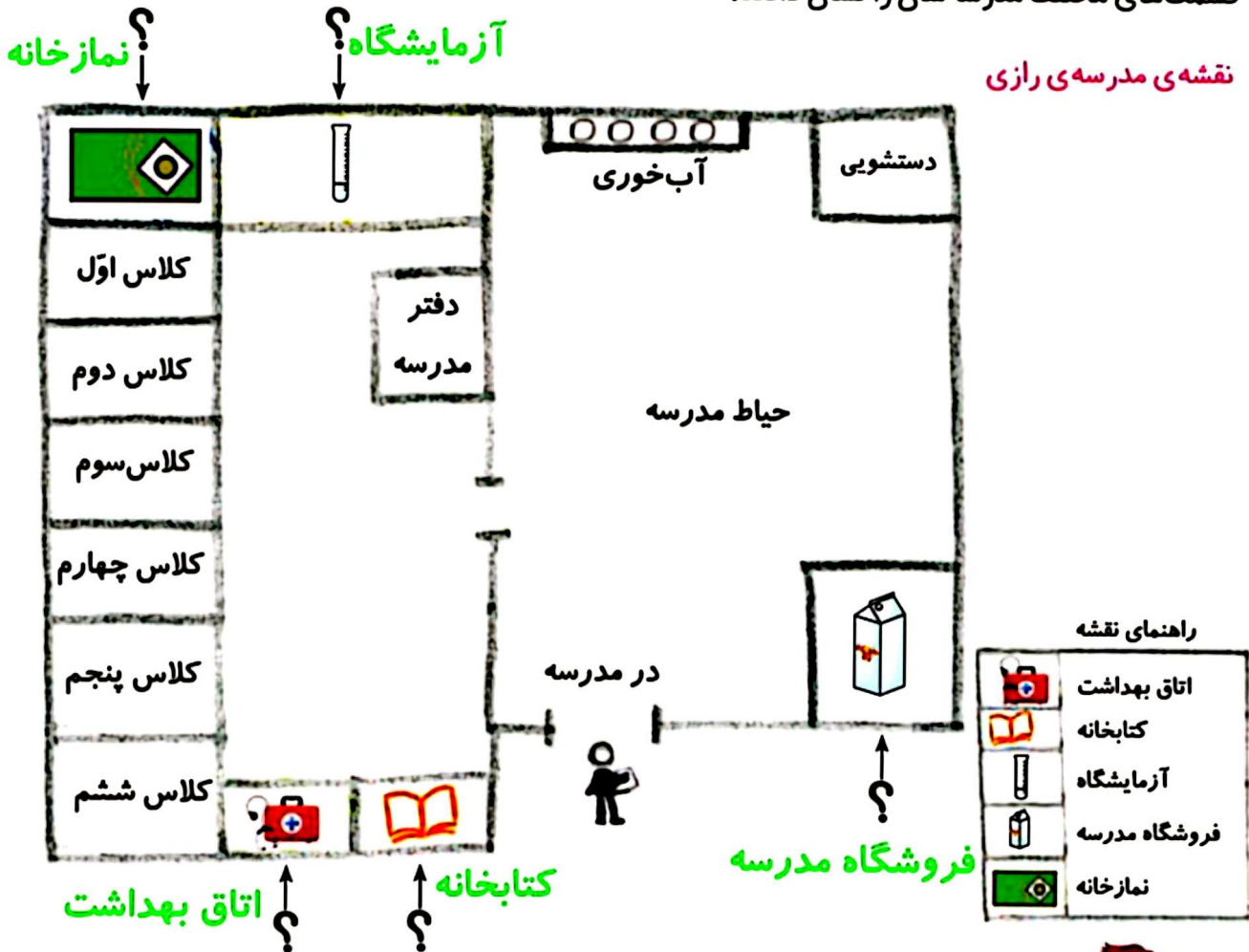
سوالات درس ۱۹ «مطالعات اجتماعی»

۱. آیا مدرسه هم مانند خانه مقررات خاصی دارد؟ بله هر قسمت از مدرسه مقررات مخصوصی دارد.
۲. مقررات مدرسه چه فایده ای برای ما دارد؟ الف) بعضی مقررات موجب حفظ سلامتی ما می شوند. ب) بعضی مقررات را برای احترام به دیگران رعایت می کنیم.
۳. موقع خرید از فروشگاه مدرسه چه مقرراتی را باید رعایت کنیم؟ الف) صف ببندیم و شلوغ نکنیم ب) مواظب بچه های کوچکتر باشیم ج) پوست خوراکی ها و ... را داخل حیاط مدرسه نیندازیم د) نظم را رعایت کنیم و وقتی در صف هستیم سر و صدا نکنیم تا نوبت به ما برسد ه) پس از خرید از صف خارج شویم تا بقیه هم بتوانند خرید کنند.
۴. وقتی سر کلاس هستیم چه مقرراتی را باید رعایت کنیم؟ الف) موقعی که معلم درس می دهد حرف نزنیم و گوش بدهیم ب) هیچگاه در گوشی با همدیگر حرف نزنیم ج) کسی را مسخره نکنیم د) بدون اجازه وارد کلاس نشویم و از کلاس بیرون نرویم.

مکان‌های مدرسه را بشناسیم

درس ۱۹

بیچّه‌های مدرسه‌ی رازی با کمک معلم، نقشه‌ی ساده‌ای از مدرسه خودشان کشیدند. آن‌ها در این نقشه، قسمت‌های مختلف مدرسه‌شان را نشان دادند.



پاسخ دهید

- ۱- اکنون با نگاه کردن به علامت‌ها، نام مکان‌هایی را که روی نقشه نوشته نشده، بنویسید.
- ۲- وقتی بیچّه‌ها وارد مدرسه می‌شوند، کدام مکان در سمت راست و کدام مکان در سمت چپ آن‌ها قرار دارد؟ کدام مکان روبه‌روی آن‌هاست؟ آب خوری و دست شویی روبه‌روی آنهاست.
- ۳- کاربرگ‌ی شماره‌ی (۱۷) «نقشه‌ی مدرسه» را در کلاس کامل کنید.

◆ نظم و مقررات در مدرسه

مدرسه هم مانند خانه مقرراتی دارد. هر قسمت از مدرسه مقررات مخصوصی دارد.
بعضی از مقررات موجب حفظ سلامتی ما می‌شوند. بعضی مقررات را برای احترام به دیگران رعایت

می‌کنیم. به این تصویرها توجه کنید.
رعایت نکردن صف باعث

این بچه‌ها، چه مقرراتی را نمی‌دانند؟
ندانستن این مقررات چه مشکلاتی به
وجود می‌آورد؟



باعث شلوغ شدن کلاس می‌شود.
و بچه‌ها درس را یاد نمی‌گیرند.

این بچه‌ها، کدام مقررات را
رعایت می‌کنند؟ چرا؟



رعایت سکوت. چون باعث نظم
کلاس و احترام به معلم است.

رعایت نوبت در خرید.

گفت و گو کنید



- ۱- به چند گروه تقسیم شوید. هر گروه، یکی از مکان‌های مدرسه مانند نمازخانه، حیاط، کتابخانه و غیره را انتخاب کنید. دو یا چند نمونه از مقررات هر قسمت را بنویسید و بگویید رعایت این مقررات چه فایده‌ای دارد؟
- ۲- وقتی بچه‌های کوچک‌تر از شما، به مدرسه می‌آیند، ممکن است مقررات مدرسه را به خوبی ندانند. شما چطور به آن‌ها کمک می‌کنید؟ یک مثال بزنید.
- ۳- برای کلاس یا مدرسه‌تان، مقرراتی پیشنهاد کنید. این مقررات باید مفید باشد و آسایش بیشتری برای همه به وجود بیاورد.

۱. مثلاً حیاط: زنگ تفریح در حیاط مدرسه ندویم. مراقب بچه‌های کوچکتر باشیم. این مقررات باعث رعایت نظم مدرسه می‌شود.

۲. مقررات مخصوص به هر قسمت از مدرسه را به آنها می‌گوییم و از آنها می‌خواهیم تا مقررات را رعایت کنند. مثلاً

چگونه ایستادن در صف خرید خوراکی‌ها، نحوه‌ی ایستادن در صف صبحگاهی، در راهروها ندویم و

۱. مدرسه ی دلخواه جایی است که مقررات مخصوص هر قسمت آن مفید باشد و آسایش بیشتری برای همه به وجود بیاید و همه مقررات را رعایت کنند و در مدرسه خوشحال باشند.



۱- مدرسه ی دلخواه شما چگونه است و چه خصوصیتی دارد؟ درباره ی مدرسه ی مورد علاقه تان صحبت کنید یا چند خط بنویسید یا نقاشی کنید.

۲- به چند گروه تقسیم شوید. هر گروه با راهنمایی معلم به مدت یک یا چند روز در یکی از کارهای مدرسه، همکاری کنید.

(برای مثال با کارکنان یکی از بخش های مدرسه (کتابخانه، فروشگاه، آزمایشگاه و ...) همکاری کنید. سپس در کلاس تعریف کنید که چگونه همکاری کرده اید.)

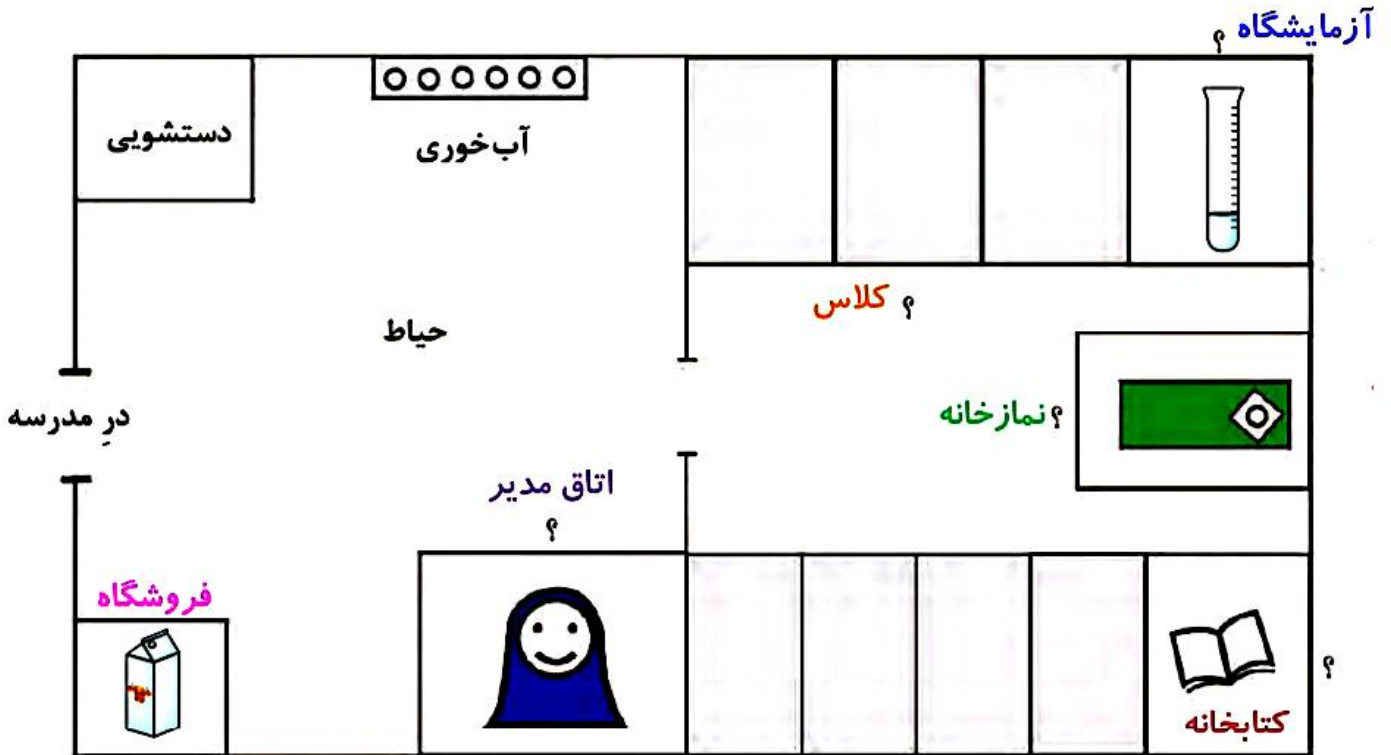
۳- معلم، نقشه ای از مدرسه می کشد و به شما می دهد:

- شما بالای نقشه، نام مدرسه تان را بنویسید و مکان های مختلف مدرسه را رنگ کنید.

- کلاس خودتان را روی نقشه پیدا کنید و با علامتی نشان بدهید.

کاربرگه‌ی شماره‌ی ۱۷ نقشه‌ی مدرسه

این نقشه‌ی یک مدرسه است. با دقت آن را نگاه کنید و به پرسش‌ها پاسخ دهید.



راهنمای نقشه

کتابخانه

اتاق مدیر

آزمایشگاه

فروشگاه

نمازخانه

کلاس

۱- کدام علامت، فروشگاه مدرسه را نشان می‌دهد؟ دور آن خط بکشید.



۲- نام مکان‌هایی را که علامت ؟ دارد، روی نقشه بنویسید.

۳- کلاس‌های مدرسه را بشمارید. چند کلاس وجود دارد؟ **۷ کلاس**

۴- شما کدام مکان را در مدرسه، بیشتر دوست دارید؟ آنجا را آبی کنید.

سوالات درس ۲۰ «مطالعات اجتماعی»

۱. نشانی خانه بیانگر چه چیزی است؟ نشانی خانه به ما می گوید که آن خانه در کجا قرار دارد. نام خیابان، نام کوچه و شماره ی خانه، نشانی آن خانه هستند.
۲. پلاکِ خانه ها را چه کسانی نصب می کنند؟ **مأموران شهرداری**
۳. چگونه پستیچی خانه ی کسانی که برایشان نامه آمده است را پیدا می کند؟ **از روی نشانی خانه**