



زندگ
مطالعات اجتماعی

شما در شهر زندگی می کنید یا روستا؟ مدرسه‌ی شما به خانه‌تان نزدیک است یا دور؟ از محل های مخصوص حرکت کنیم و به مقررات هم توجه کنیم.

ما هر روز در کوچه و خیابان رفت و آمد می کنیم. برای رفت و آمد در کوچه و خیابان به چه چیزهایی باید توجه کنیم؟ اکنون نکات جدول زیر را بخوانید و تصویر هر کدام را در صفحه‌ی ۷۲ و ۷۳ پیدا کنید و شماره‌ی آن را در جدول بنویسید یا برای هر شماره توضیحی بنویسید.

هم فکری کنید و بنویسید



۱	همیشه با نام و یاد خدای مهربان از خانه خارج شویم.
۱۰	از مسیری که در آنجا ساختمانی را خراب می کنند یا می سازند یا احتیاط عبور کنیم.
۲	هرگز با افراد غریبه صحبت نکنیم و از آن ها چیزی نگیریم یا همراه آن ها نرویم.
۳	برای رفت و آمد یا بازی روی ریل قطار راه نرویم
۹	هرگز سربه هوا در خیابان و پیاده رو راه نرویم
۴	پشت وسایل نقلیه در حال حرکت نپریم
۶	با راننده صحبت نکنیم و حواس او را پرت نکنیم.
۸	دست و صورت و بدن خود را از اتومبیل بیرون نبریم
۴ و ۵	خیابان جای توپ بازی، دوچرخه سواری یا دویدن نیست
۷	تا زمانی که اتوبوس یا اتومبیل کاملاً نایستاده از آن پیاده نشویم
۱۱	همیشه از در سمت راست پیاده شویم و از در سمت راننده پیاده نشویم.

کدام یک از این نکات را شما رعایت می کنید؟ کدام را تصمیم دارید از این به بعد انجام دهید؟



در جاده‌ها، ماشین‌ها با سرعت زیاد حرکت می‌کنند. اگر مسیر شما از کنار جاده می‌گذرد یک‌باره به میان جاده نروید. هنگامی که در حاشیه‌ی جاده راه می‌روید، رانندگان باید به خوبی شما را ببینند.



در هنگام شب، برای عبور از کوچه و خیابان لباس روشن بپوشید یا از شبرنگ و کاغذ سفید استفاده کنید. وقتی هوا تاریک است، بهتر است تنها از خانه خارج نشوید.



بچه‌ها، بگویید اگر به هر یک از نکات اینی که در صفحه‌ی قبل دیدید، توجه نکنیم، چه اتفاق ناگواری پیش می‌آید؟
 اکنون به تابلوهای راهنمایی توجه کنید.
تابلوهای راهنمایی برای عابران پیاده یا وسایل نقلیه نصب می‌شوند تا با توجه به آن‌ها به طور صحیح از خیابان عبور کنند. در این تصویرها، شما بعضی از تابلوهای راهنمایی را مشاهده می‌کنید. آن‌ها را به خاطر بسپارید.



عبور یکطرفه



عبور عابر پیاده ممنوع



خطر



عبور دوچرخه‌سوار ممنوع



محل عبور عابر پیاده



ورود ممنوع



محل عبور دانش‌آموزان



بوق زدن ممنوع



مهم

♦ چراغ راهنمایی

در بعضی چهارراه‌ها، چراغ راهنمایی مخصوص وسایل نقلیه و عابرین پیاده وجود دارد.

آیا می‌توانید بگویید چراغ وسایل نقلیه چند رنگ دارد؟ ^۳ و روشن شدن هر رنگ نشانه‌ی چیست؟

چراغ عابرین پیاده چند رنگ دارد؟ هر رنگ به چه معناست؟ ^۲ رنگ قرمز به نشانه‌ی ایستادن و عبور نکردن است. رنگ سبز

هم نشان دهنده این است که عابر پیاده می‌تواند عبور کند



چراغ راهنمایی مخصوص وسایل نقلیه و عابر پیاده



توقف وسایل نقلیه پشت چراغ راهنمایی

♦ چگونه از خیابان عبور کنیم؟

در خیابان، بهتر است از جایی عبور کنیم که تابلوی «عبور عابر پیاده» یا خط کشی وجود دارد.

برای این کار، کنار خیابان می‌ایستیم و به سمت چپ نگاه می‌کنیم تا مطمئن شویم وسیله‌ی نقلیه‌ای نمی‌آید. سپس تا وسط خیابان می‌رویم و روی خط وسط می‌ایستیم. حالا به راست نگاه می‌کنیم و اگر وسیله‌ی نقلیه‌ای نیامد، با احتیاط به آن طرف خیابان می‌رویم. یادمان باشد هرگز نباید به سمت وسط خیابان بدویم.





در خیابان‌های بسیار بزرگ که اتومبیل‌ها با سرعت زیاد حرکت می‌کنند، عبور از خیابان کار خطرناکی است و حتماً باید از پل‌های هوایی استفاده کنیم.



♦ پلیس

همان‌طور که مدرسه و خانه، مقرراتی دارد، رفت و آمد در کوچه و خیابان هم قوانین و مقرراتی دارد. پلیس به همه‌ی مردم کمک می‌کند تا قوانین راهنمایی و رانندگی را رعایت کنند و به آن احترام بگذارند.



همیار پلیس کسی است که به دانش‌آموزان مدرسه کمک می‌کند تا همه‌ی قوانین راهنمایی و رانندگی را رعایت کنند و به آن احترام بگذارند.



آیا می‌دانید اگر در داخل یا بیرون خانه به مشکلی برخورد کردید، می‌توانید از پلیس کمک بگیرید؟
برای تماس با پلیس، شماره‌ی **۱۱۰** را می‌گیریم.

۱. وقتی در خیابان گم می‌شویم. موقع تصادفات – وقتی احساس خطر کردیم

هم فکری کنید



- ۱- در چه مواقعی می‌توانیم از پلیس کمک بگیریم؟
- ۲- اگر معلم شما، پلیس را به کلاس دعوت کند، چه سؤالاتی از او می‌پرسید؟ هم‌فکری کنید و هر گروه چند سؤال تهیه کنید.
- ۳- کاربرگ‌های شماره‌ی (۱۹) و (۲۰) را انجام دهید.

۱- نام تابلوهایی را که نوشته نشده، بنویسید.



عبور عابر پیاده ممنوع



دوچرخه سواری ممنوع



بوق زدن... ممنوع



خطر



محل عبور دانش آموزان محل عبور عابر پیاده

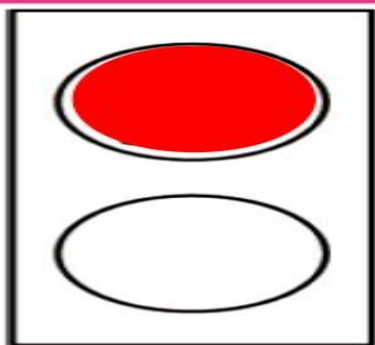


عبور یکطرفه

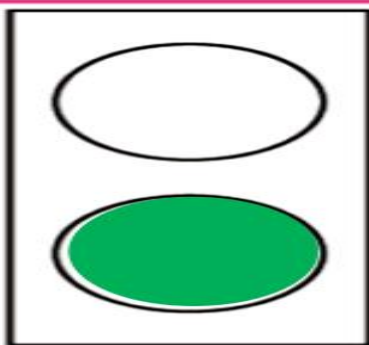


ورود ممنوع

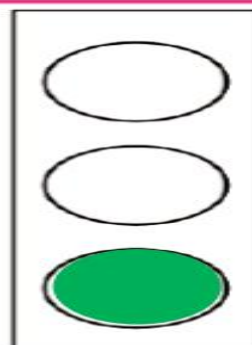
۲- تابلوهای زیر را رنگ کنید.



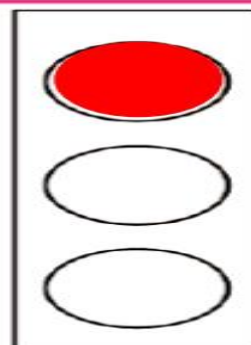
شما نمی توانید از خیابان عبور کنید و باید منتظر بشوید.



شما می توانید از خیابان عبور کنید.



اتومبیل ها می توانند حرکت کنند.



اتومبیل ها باید بایستند.

