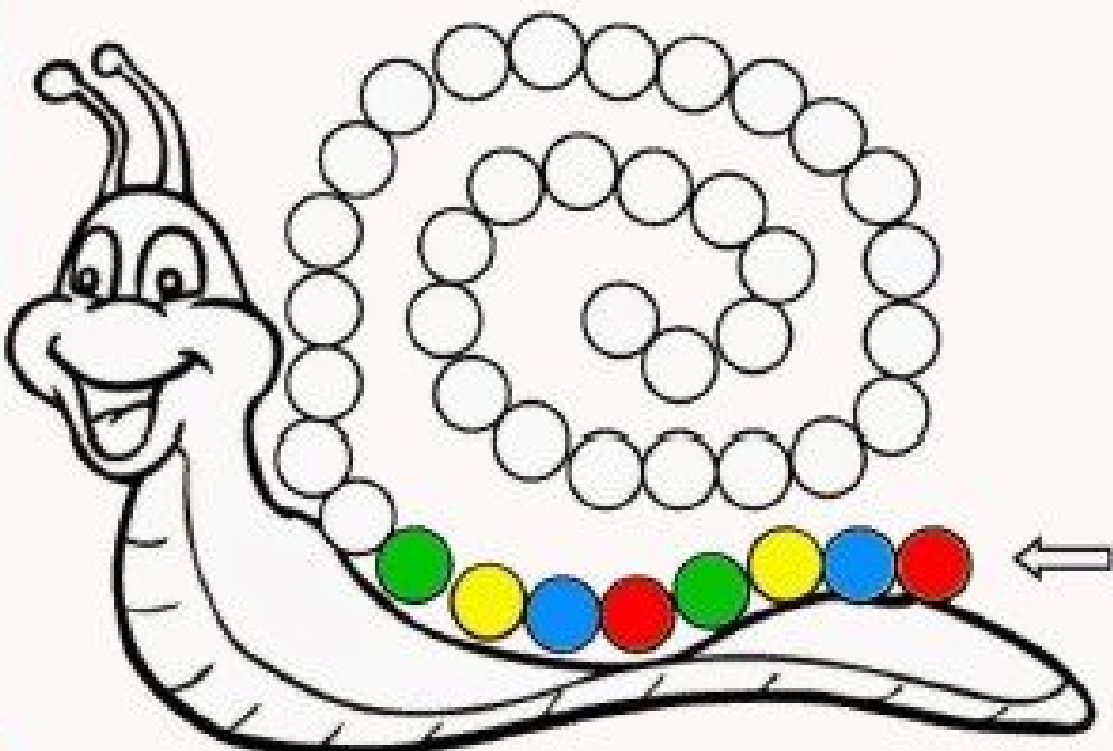
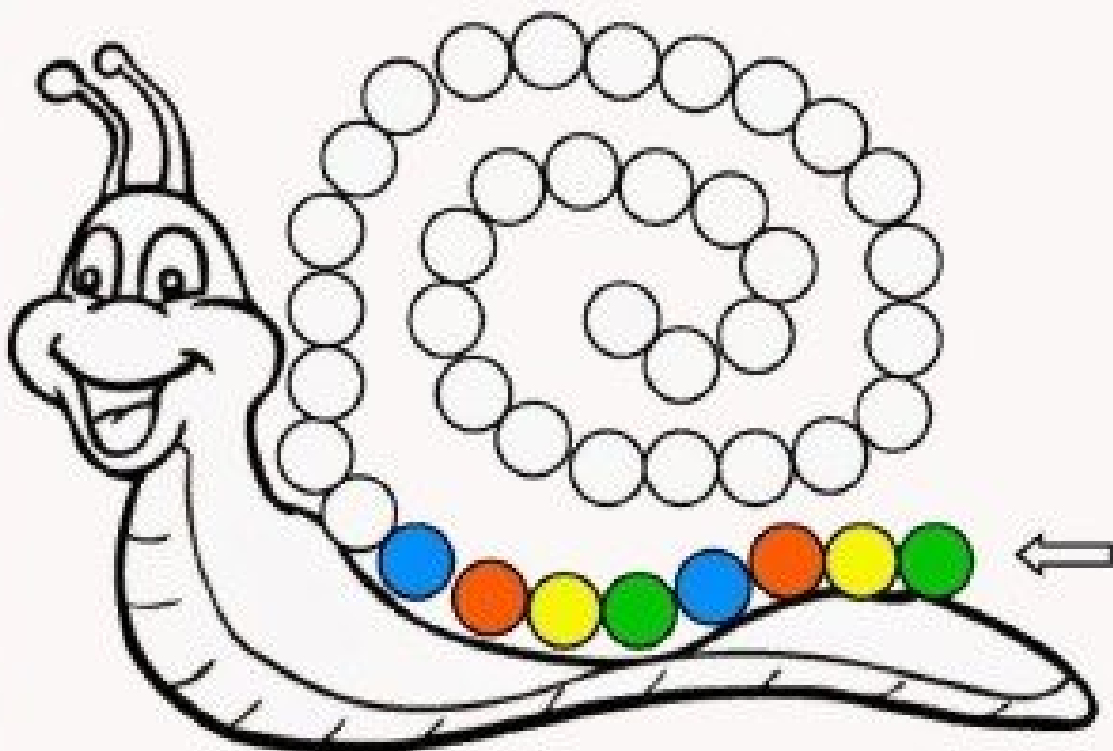






# الگویابی



# کاربرگ درک مفاهیم: الگویابی / ترتیب و توالی

راهنما: با توجه به الگوی سمت چپ، شکلی که الگو را کامل می کند از سمت راست پیدا کن و دورش گردی بکش






۱

۲

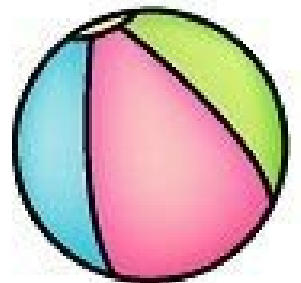
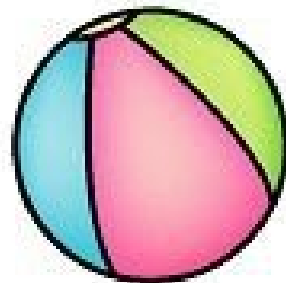
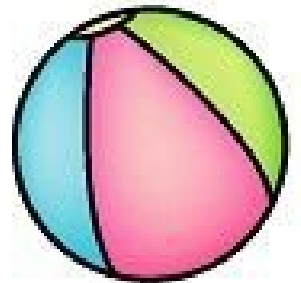
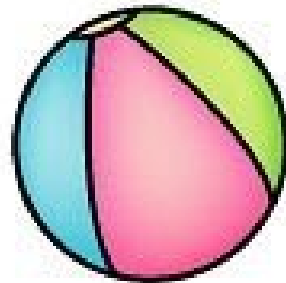
•



۳

۲

۱



۵

۴


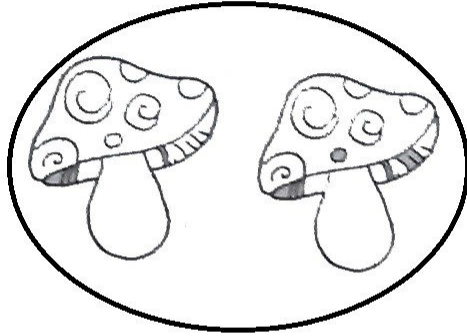
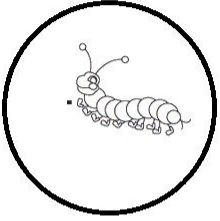
۳

۲




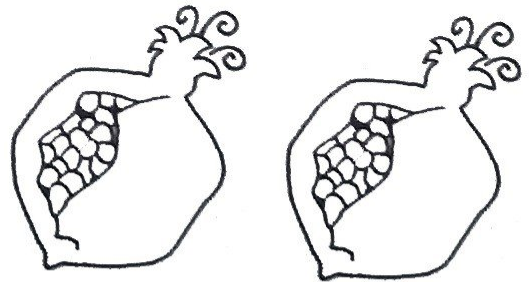

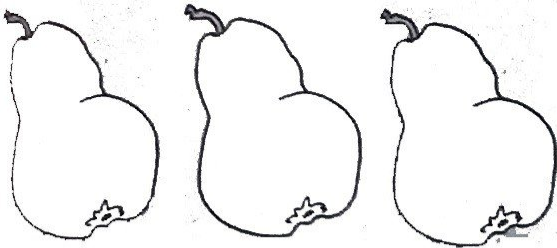
۳

۵

به تعداد شکل ها گردی بکش. \*








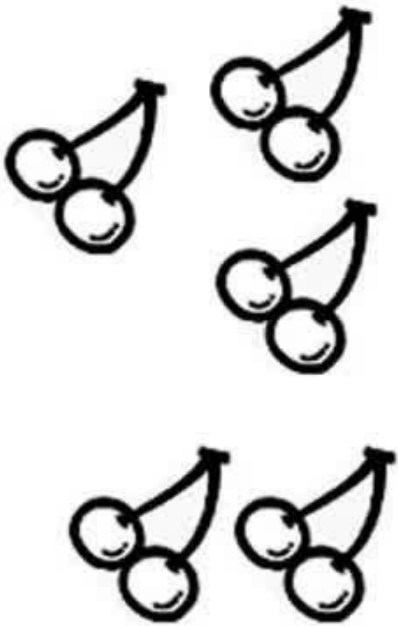


به تعداد گردی ها از شکل ها رنگ کن. \*



# LEARNING NUMBERS


How many? Write down the numbers.






کاربرگ درک مفاهیم (کمتر از - بیشتر از) برای پیش دبستانی

دور گروهی که نارنگی بیشتری دارد دایره بکش



دور گروهی که سیب کمتری دارد دایره بکش



## شبهات





تصویری که با شکل سمت چپ شبهات دارد را با علامت ✓ مشخص کن.





# حافظه تصویری - تفاوت

در هر ردیف ، شکل متفاوت را پیدا کن و سپس دور آن را شماره کنش



# حافظه تصویری - تفاوت

در هر ردیف ، شکل متفاوت را پیدا کن و سیمن دور آن دایره بکش

