

کلاس قاصدک  
آموزگار: خانم رضی  
مفاهیم ریاضی  
آموزش عدد چهار





درونا از برنا پرسید: آیا می‌توانی اعدادی را که یاد گرفته‌ای به ترتیب بنویسی؟  
 اعداد را در جدول زیر به ترتیب از چپ به راست بنویس.



→

--	--	--

به دسته‌های زیر نگاه کن. دسته‌ای که عدد آن درست است را رنگ کن.



در هر جعبه چند میوه وجود دارد؟ دور عدد درست خط بکش.



۱ ۲ ۳



۱ ۲ ۳


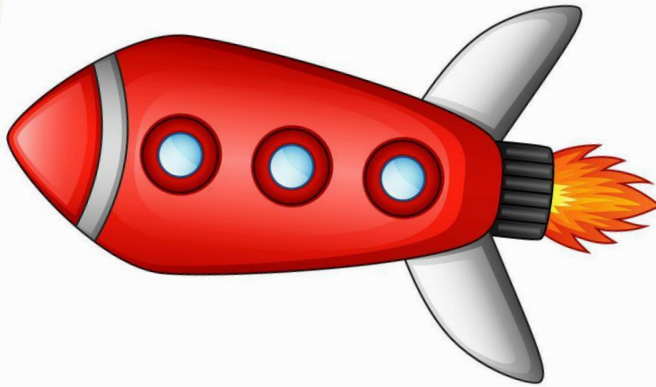



۱ ۲ ۳


به تعداد شکل‌های سمت چپ شکل‌های سمت راست را رنگ بزن.
















۴ ۴ ۴ ۴ ۴







در بین موارد زیر کدام تصویر چهار پا یا چهار پایه دارند؟ به تصویر انگشت عدد ۴ وصل کن.



درنا گفت: آیا می‌توانی عدد ۴ را با انگشتان دست به من نشان بدهی؟ حالا شما هم عدد ۴ را با انگشتان دست نشان بده و حال خوب خط انگشتان بار را بکش و برجسب عدد ۴ را در کادر بچسبان.



تقطعی‌ها را به هم وصل کن. چه شکلی درست می‌شود؟ آن را رنگ بزن.

تقطعی‌ها چه عددی را نشان می‌دهد؟ عدد ۴ را رنگ کن.



حالا که با عدد ۴ آشنا شدی باید بدانی که عدد ۴ چه شکلی نوشته می‌شود. مانند نمونه بنویس.



در چینه‌ی زیر چند خفته رنگ شده است؟ خوب خط آن را بکش و عدد آن را در کادر بنویس.



دور دسته‌ای را که عدد ۴ را درست نشان داده است خط بکش.



۴

۳


۴

۴

حیوانات با ۴ پا را پیدا کن و رنگ بزن.



به تعداد لباس‌های روی طناب چینه‌های زیر را رنگ بزن.



عدد ۴ را مانند نمونه بنویس.

۴

۱ - ۱

۲ - ۲

۳ - ۳

۴ - ۴



تمرین نوشتن اعداد یک تا چهار

قاصدک قشنگم موفق باشی

