









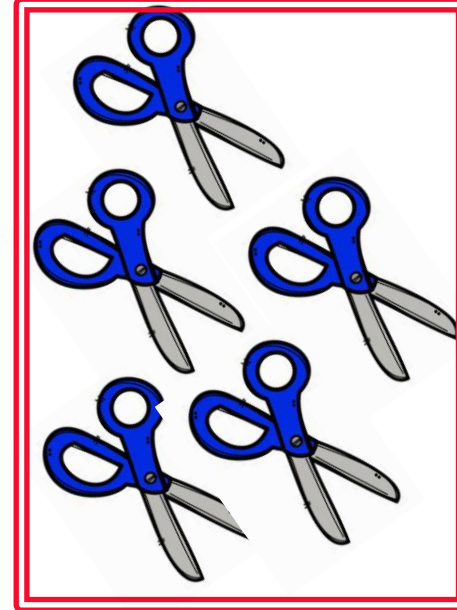


کلاس قاصدک آموزگار: خانم رضی مفاهیم ریاضی آموزش عدد ۷



















							
							
							
							

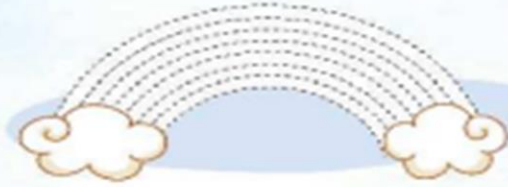




--	--	--	--







درنا به برنا گفت: آیا تا به حال رنگین کمان دیده‌ای؟ آیا می‌دانی رنگین کمان چته زمانی ظاهر می‌شود؟ رنگین کمان چند رنگ دارد؟ حالا رنگین کمان زهر را رنگ بزن.



درنا گفت: آیا می‌تونی عدد ۵ را با انگشتان دستت به من نشان بدهی؟ شما هم عدد ۵ را با انگشتان دستت نشان بده. حالا به تعداد انگشتان دست‌ها در کادر چوب خط بکش و برجسب عدد آن را در کادر بچسبان.



نقطه‌چین‌ها را به هم وصل کن. چه شکلی درست می‌شود؟ نقطه‌چین‌ها چه عددی را نشان می‌دهند؟ عدد ۵ را رنگ کن.



حالا که با عدد ۵ آشنا شدی باید بدانی که عدد ۵ چه شکلی نوشته می‌شود. مانند نمونه بنویس.



نگارهای یادگیری عدد ۵



کدام یک از گل‌های زیر ۷ گلبرگ دارد؟ آن گل را رنگ بزن.



میسون کوچولو خیلی موز دوست دارد. ۷ تا از موزها را داخل یک خط بسته قرار بده.



به تعداد مداد رنگی‌های ریخته شده روی زمین چینه را رنگ بزن و عدد مربوط به آن را بنویس.




برسا تعدادی دکمه برداشت و به روش‌های مختلف آن‌ها را چید. هر دسته چند تا دکمه دارد؟ چه تفاوتی میان دسته‌ها وجود دارد؟



عدد ۷ را مانند نمونه بنویس.

۷

اشکایی با مفهوم عدد ۷




۵-۵

۶-۶


۷-۷



اعداد ۵ تا ۷



تمرین نوشتن





قاصدک های زرنگم

موفق باشید