

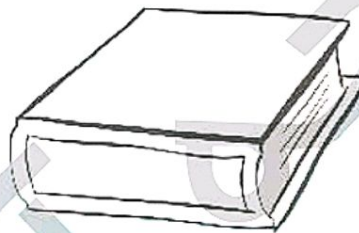
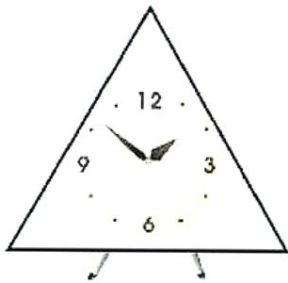
حالا شما در کلاس خودت بگرد و چند تا شکل **چهار گوش** پیدا کن. از بین تصاویر آخر کتاب تصاویری که



شبه **چهار گوش** است را انتخاب کن و در پایین بچسبان.



از بین شکل‌های زیر کدام شکل شبیه به **چهار گوش** است؟ رنگ بزن.




با دقت به تصویر داده شده توجه کن.



تکه‌های آن در ابعاد بزرگ‌تر در انتهای کتاب برایت آماده شده آن‌ها را ببر و بازسازی کن.



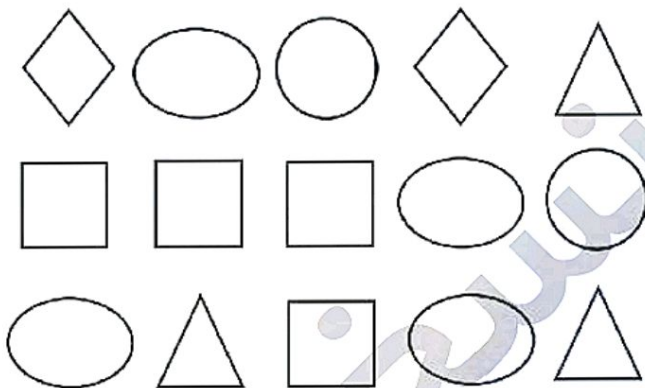


آشنایی با مفهوم چهارگوش




درنا یک گربه داشت، اما او گربه‌اش را گم کرده است.


اگر چهار گوش‌ها را به هم وصل کنی می‌توانی درنا را به گربه‌اش برسانی.




آشنایی با مفهوم چهار گوش



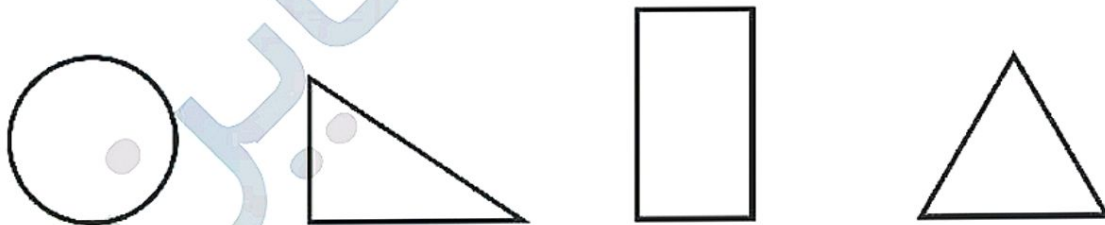
درنا و برنا داخل اتاق بودند. درنا یک پارچه‌ی چهارگوش برداشت. پرسید می‌دانی اگر این پارچه را تا بزنم چه شکلی درست می‌شود؟ این شکل سه گوش است و گوشه‌های آن را برای درنا شمرد.



حالا که می‌دانی هر شکلی که سه گوشه دارد را سه گوش می‌گویند، تو هم یک مربع کاغذی کوچیک ببر و آن را از دو گوشه تا بزن و در کادر بچسبان تا یک سه گوش ساخته باشی.



شکل‌هایی که سه گوش هستند را رنگ بزن.



از بین شکل‌های زیر، کدام یک شبیه به سه گوش است؟ دور آن‌ها خط بکش.




آشنایی با مفهوم سه گوش

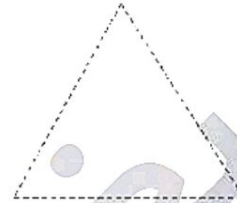


درنا چند تا چوب کبریت به برنا داد و

گفت: با این چوب کبریت‌ها یک سه گوش درست کن.




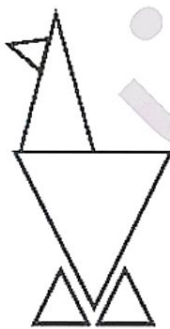
با کامل کردن نقطه چین‌ها سه گوش بساز. حالا خودت یک سه گوش بکش.



تصویر زیر صورت یک موش است. برچسب بینی و گوش‌هایش را از آخر کتاب پیدا کن و در جای خود بچسبان.



تصویر زیر یک پرنده است. تکه‌های آن را از آخر کتاب جدا کن و این‌جا آن را دوباره بساز.




آشنایی با مفهوم سه گوش



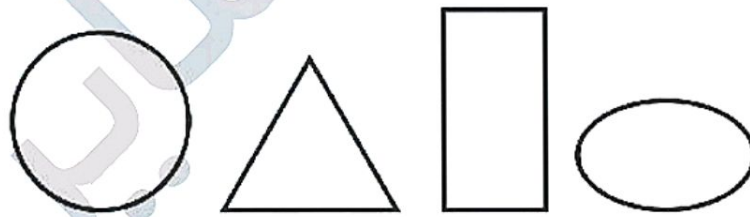
در ناه برنا گفت: با دقت به لاستیک، دکمه، صورت، توپ، ساعت و... نگاه کن. به این شکل‌ها **گردی** می‌گویند.



حالا اگر نقطه‌چین‌ها را کامل کنی یک **گردی** خواهی داشت. حالا خودت هم یک **گردی** بکش.




شکل‌هایی که **گردی** هستند را رنگ بزن.



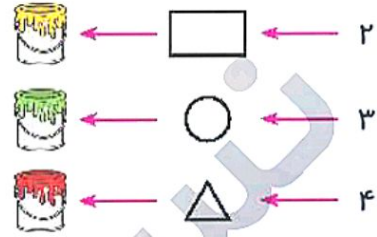

از بین شکل‌های زیر، کدام یک شبیه به **گردی** است؟ دور آن خط بکش.



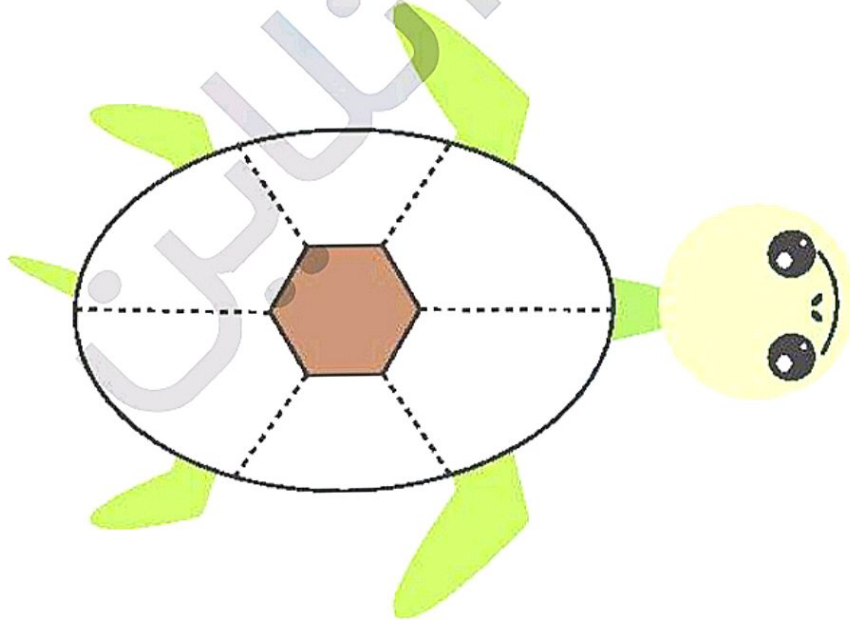
آشنایی با مفهوم گردی



به شکل زیر نگاه کن. دو چهار گوش رازرد، سه گردی را سبز و چهار سه گوش را قرمز کن.



خط چین‌ها را پررنگ کن. این تصویر کدام حیوان است؟ تکه‌های تکمیل کننده آن در بخش برجسب‌های کتاب برایت آماده شده آن را با دقت برش زده و آن را جدا کن و تصویر را کامل کن.



آشنایی با مفهوم گردی

