



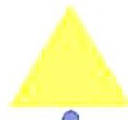

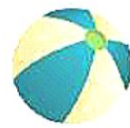
سنجش ۱۵



نقاط هم رنگ را با خط کش به هم وصل کن و اسم شکل‌ها را که کشیده‌ای بگو.




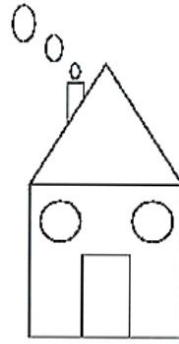
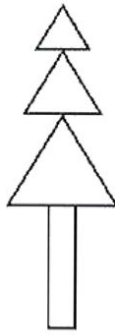
درنا به برنا گفت: حالا که شکل‌های هندسی را به خوبی یاد گرفتی، هر وسیله را به شکل شبیه به آن وصل کن. آیا می‌توانی به برنا کمک کنی؟



در ناه برنا گفت بیا باهم الگویی برای رنگ کردن شکل زیر بسازیم و سپس بر طبق آن تصاویر زیر را

رنگ کنیم.

△	
□	
○	
○	
□	



حالا به تعداد هر شکل در جدول زیر علامت ✓ بگذار.

△							
□							
○							
○							
□							


در کدام ردیف الگوی درست اجرا شده است، آن را ادامه بده.



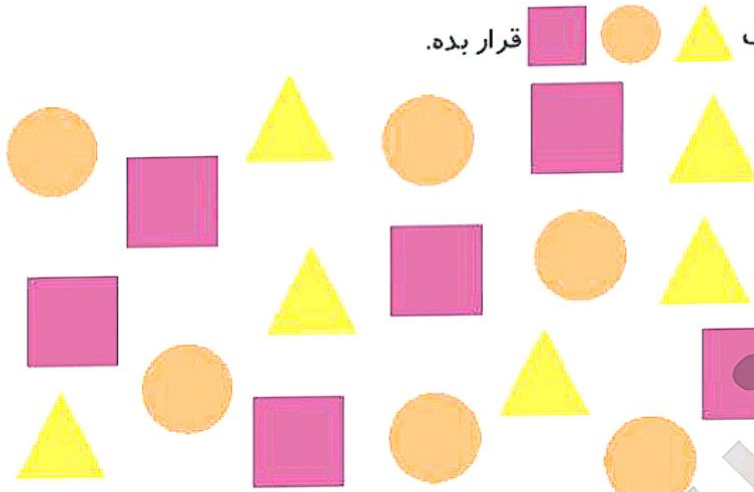
جدول شگفت انگیز و جدول ماتریس را با چسباندن برجسب کامل کن.

△	○	○	□
□		○	○
○	○		△
	□	△	○

↶	●	●●
—		●●
==	●	—








در هر دسته یک ؟ قرار بده.




بنویس چند دسته ساخته‌ای؟

هر کدام از شکل‌های هندسی را بشمار و مانند نمونه در جدول بنویس. سپس به تعداد شکل‌های هندسی خانه‌های جدول را رنگ بزن.




۷										
										
										
										





تکه‌های ماشین روبرو در ابعاد بزرگ در انتهای کتاب برایت آماده شده. آن‌ها را ببر و ماشین را بازسازی کن.



نسخه آنلاین

