

علوی

مدارس هزاره سوم

# روش مطالعه دروس عمومی

---

پایه هشتم

۱۴۰۲-۱۴۰۳

علوی

مدارس هزاره سوم



# روش مطالعه دروس عمومی

## مطالعه روزنامه وار

اول یک دور خیلی سریع مطالبی که دبیرت درس داده رو روزنامه وار مطالعه کنی!  
بعدش برگردی و سری دوم با آرامش و دقت بیشتری اون مطالب رو مطالعه کنی.

اینکار باعث میشه توی مرحله ی اول کلی سوال توی ذهنت ایجاد بشه، ذهن هرچیزی رو که برات سوال هست به دنبال جوابش میگرده و تا پیداش نکنه به جستجو ادامه میده!



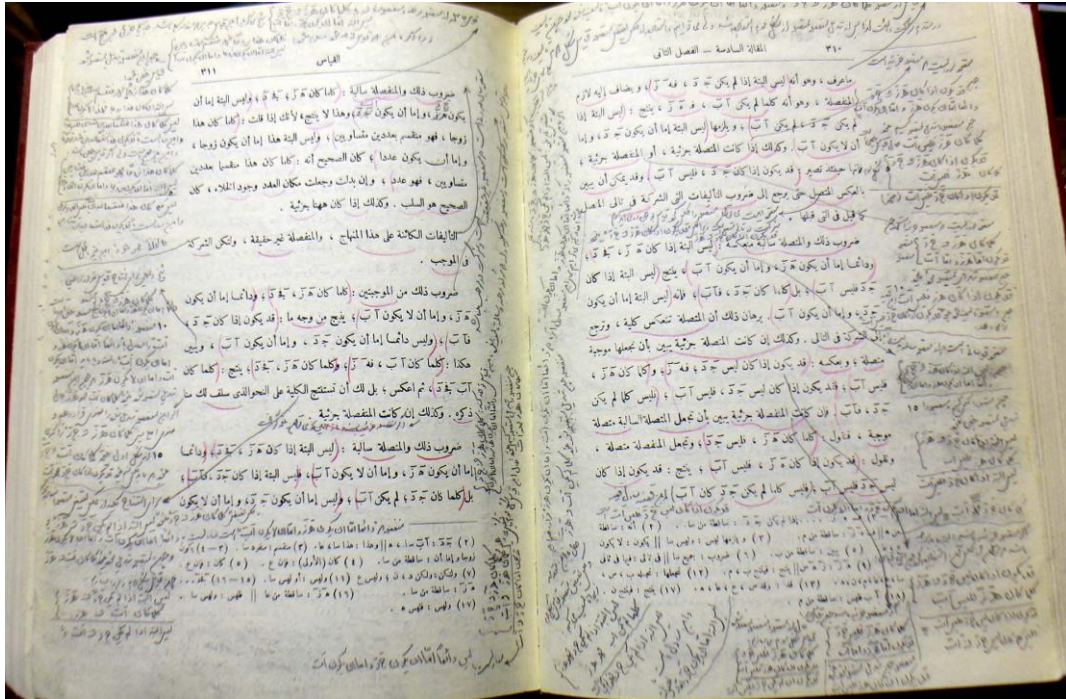
## خط کشی و علامت گذاری

ابتدا تمام مطالب درس را مطالعه کرده سپس نکات مهم را خط کشی و علامت گذاری کنید. شما تا تمام فصل را نخوانید در موقعیتی نیستید که بتوانید در مورد این که کدام نکات مهم تر هستند قضاوت کنید. این امر، یادگیری را به تعویق می اندازد. با این روش شما به جای فهمیدن مطلب، صرفاً آن را رنگ آمیزی می کنید.




## حاشیه نویسی

کم بودن حجم مطالب نکته برداری شده یک ویژگی بارز و خوب برای آن به حساب می آید. توجه داشته باشید که مقدار حاشیه نویسی و برجسته سازی نباید بیشتر از ۳۰ درصد حجم کل مطالب باشد.



## نت برداری




نکته یا نکاتی را در متن درس یا کتاب دیده‌اید  
و فکر می‌کنید این نکته‌ها ممکن است در جای  
دیگری به کارتان بیایند. به همین علت آن‌ها را  
از متن جدا کرده و برای خود نگه می‌دارید.



## خلاصه نویسی

خلاصه نویسی نوشتن یک متن در قالبی کوتاه تر است، بی آنکه به مضمون اصلی آن خللی وارد شود.

خلاصه نویسی موفق زمانی است که مطلب به طور کامل اما در تعداد کلمات کمتر و کاملاً غنی برداشته شود منظور از کامل این است که فرد هنگام مرور نیازی نداشته باشد کتاب را کامل بخواند چراکه فرد موقع خواندن بعد از این که مطلب را درک کرده باشد و بعد خلاصه را بنویسد از این اطمینان برخوردار خواهد بود.



## روش مطالعه فارسی

برای مطالعه این درس لازم است ابتدا معنی لغات درس را یاد بگیرید، بعد از آن به سراغ معنی نثر و بیت ها بروید و سپس دانش های زبانی درس را بخوانید.


روش مطالعه:

معنی لغات

خلاصه نویسی دستور زبان، آرایه ها و تاریخ ادبیات



## روش مطالعه مطالعات اجتماعی



درس مطالعات نیز حفظ کردنی نیست، بلکه فهمیدنی است و با خواندنِ صرف، بدون ثبت نکات مهم در برگه و بدون نکته برداری، نتیجه‌ی مطلوبی به دست نخواهد آمد.

روش مطالعه:

پیش مطالعه

ثبت پرسش های ذهنی

خلاصه نویسی


حفظ کردن مطالب

مرور و تکرار

## روش مطالعه پیام های آسمان

سعی کنید ابتدا یک درس را به طور کامل روخوانی و در ادامه سعی کنید برای بار دوم پاراگراف به پاراگراف مطالب را بخوانید و آن‌ها را حفظ کنید. در مرحله‌ی بعدی، بهتر است تا زیر نکات مهم خط بکشید و اگر دوست دارید مطالب مهم را هایلایت کنید.

بخش ترجمه‌ی آیات هم بسیار مهم است. سعی کنید ترجمه‌ها را در کتاب بنویسید بسیاری از سوالات امتحان بر پایه‌ی تاکید بر روابط بین آیات و ترجمه آیات استوار است




روش مطالعه:

پیش مطالعه

گوش دادن به تدریس معلم

یادداشت سوالات ذهنی

خلاصه نویسی



## روش مطالعه قرآن

اول بخش هر درس، شامل متن قرآن کریم و قرائت آیات است. در این بخش می بایست با تمرین قرائت آیات، توانایی و مهارت قرائت قرآن در شما بیشتر شود تا بتوانید قرآن را صحیح، روان و زیباتر بخوانید. در بخش دیگر کتاب با معنا و درک صحیح آیات آشنا می شوید.

روش مطالعه:

یادگیری معنای لغات

روخوانی


## روش مطالعه عربی

درس عربی از دو بخش قواعد و ترجمه تشکیل شده است. برای مطالعه عربی ابتدا لغات هر درس را یاد بگیرید؛ معنای لغات را از فارسی به عربی و از عربی به فارسی به طور کامل مسلط شوید. برای تسلط کامل نیاز به مرور و تمرین و تکرار می باشد. سپس شروع به مطالعه ترجمه‌ی متن درس کنید. قواعد عربی به هم پیوسته و زنجیروار است در نتیجه دقت و توجه کافی در یادگیری قواعد درس عربی داشته باشید.


روش مطالعه:

معنی لغات

خلاصه نویسی قواعد



## روش مطالعه زبان انگلیسی



آموختن لغات، اصلی‌ترین و مهم‌ترین بخش از یادگیری زبان انگلیسی است که نیاز به مرور و تمرین و تکرار دارد. برای یادگیری بهتر معانی لغات، مطالعه کلمات همراه با تصاویرشان بسیار کمک‌کننده خواهد بود. سعی کنید در هنگام یادگیری معانی لغات به طرز نوشتن آن کلمات هم دقت کنید.

روش مطالعه:

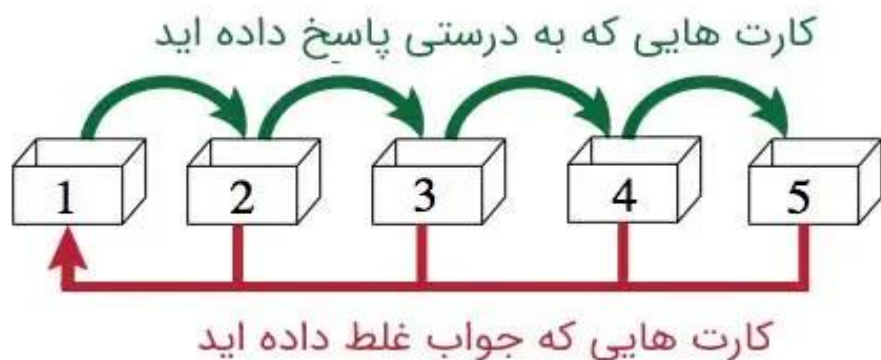
مرور و تمرین و تکرار لغات همراه با تهیه فلش کارت (سیستم لایتنر)

## مفهوم سیستم لایتنر



یک نمونه داده روی فلش کارت نوشته شده است. کارت می تواند در یکی از هفت خانه موجود در جعبه فلش کارت قرار گیرد. خانه ها نمایانگر مسیر حافظه از کوتاه مدت به بلند مدت هستند. خانه اول مربوط به کارت های جدیدی است که باید فعلا یاد گرفته شوند و به مرور و با عبور به خانه شماره ۷ منتقل شوند. در آن جا تقریبا محتویات همه کارت ها در حافظه بلند مدت ثبت شده اند.

وقتی کارت های یک خانه را یاد گرفتیم باید به این صورت عمل کنیم: اول سوال روی کارت را می خوانیم و سعی می کنیم به آن پاسخ بدهیم. اگر جواب درست بود کارت را در خانه بعدی قرار می دهیم. مثلا کارت را از خانه ۱ به خانه ۲ می اندازیم. و اگر اشتباه کردیم، کارت در هر کجا که بود آن را به خانه اول بر می گردانیم. مثلا از ۵ به ۱.



**علوی**

مدارس هزاره سوم

# روش مطالعه دروس عمومی

• پایه هشتم

• ۱۴۰۲-۱۴۰۳