

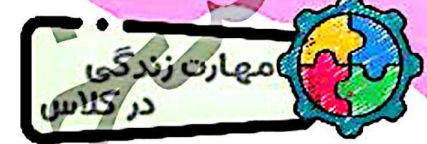


امروز قرار بود همه‌ی بچه‌های کلاس اول برای اردو به شهر بازی بروند. تمامی بچه‌ها، خوشحال و هیجان‌زده اول وقت به مدرسه آمده بودند و با هم در مورد اردو صحبت می‌کردند. رأس ساعت همگی به همراه خانم معلم و ناظم‌ها سوار اتوبوس شدند. اتوبوس که به مقصد رسید، راننده گفت که جلوی درب شهر بازی به دلیل ترافیک زیاد نمی‌تواند توقف کند؛ و مجبور است بچه‌ها را یک خیابان بالاتر پیاده نماید.

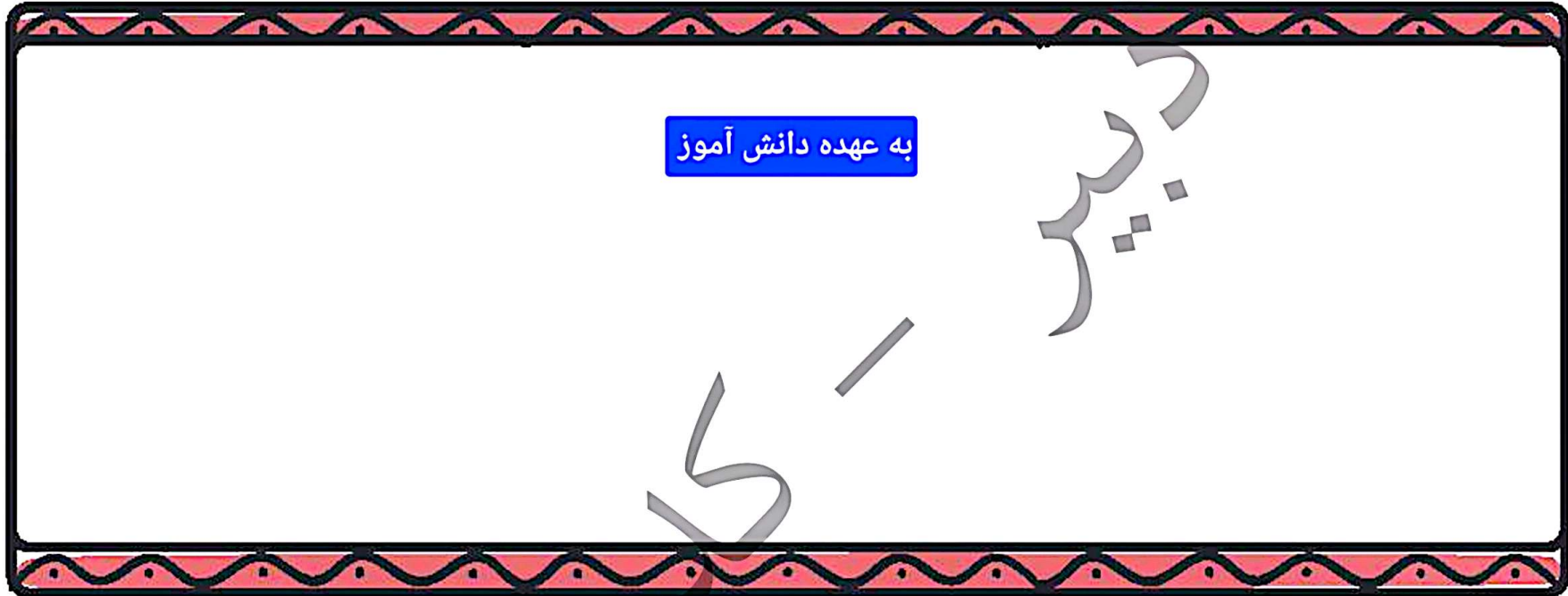
خانم ناظم از آقای راننده خواهش کرد که حتماً اتوبوس را کنار خطابر نگه دارد، و برای بچه‌ها توضیح داد که هنگام عبور از خیابان حتماً باید از خطابر پیاده عبور کنند؛ زیرا ماشین‌ها موظف هستند هنگام رسیدن به خطابر توقف کنند تا شما از خیابان عبور کنید. خانم ناظم رو به بچه‌ها کرد و گفت: بچه‌ها امروز بهترین موقعیت است که شما عبور کردن از خیابان را بیاموزید؛ پس به هنگام پیاده شدن از اتوبوس به دقت به صحبت‌های من گوش دهید. وقتی اتوبوس به کنار خطابر رسید و بچه‌ها همگی پیاده شدند، خانم ناظم توضیح داد که هنگام رد شدن از خیابان اول می‌بایست به طرف چپ خیابان نگاه کنیم، اگر ماشینی رد نمی‌شد از روی خطکشی تا خط امن وسط خیابان برویم و بایستیم. حالا این بار به سمت راست خود نگاه می‌کنیم، اگر از آن سمت هم ماشینی رد نمی‌شد، مسیر خود را تا انتهای خیابان و رسیدن به پیاده رو ادامه می‌دهیم.

آن روز چون خیابان خلوت بود، بچه‌ها به همراه معلمان خود به راحتی از خیابان عبور کردند و به شهر بازی رفتند.





در کادر زیر خودتان را موقع عبور از خیابان بکشید. چه نکاتی باید در نقاشی شما رعایت شود؟




اگر هنگام عبور از خیابان خط عابر پیاده نبود از چه راه دیگری می‌توانی از خیابان عبور کنی؟ با دوستانت در کلاس گفت و گو کن.

استفاده از پل عابر پیاده ، کمک گرفتن از یک بزرگتر و یا پلیس

کدام یک از تصاویر زیر، رفتار اشتباه هنگام عبور از خیابان را نشان می‌دهند؟ دایره‌ی آن‌ها را قرمز کن و تصویر صحیح را کامل رنگ بزن.

دخترم شکل درست را قشنگ قشنگ رنگ کن



مهارت زندگی
در منزل



نحوی رد شدن از خیابان و قوانین مربوط به آن را به بزرگ‌ترها آموزش بده.

امروز که خانم معلم به مناسبت روز پلیس، برای ایجاد انگیزه و به عنوان یادگاری به همه‌ی بچه‌ها یک سر مدادی شبیه چراغ راهنمایی داد. موشن پرسید: اجازه خانم چرا چراغ راهنما سه رنگ دارد؟ اصلاً برای چه سر هر خیابان یا چهارراه باید چراغ راهنما باشد تا ما این همه پشت آن معطل شویم؟

معلم لبخندی زد و گفت: کسی از شما جواب موشن را می‌داند؟ سارا دستش را بلند کرد و گفت: بله خانم، پدرم رنگ‌های چراغ راهنما را به من یاد داده است، وقتی چراغ به رنگ سبز است یعنی ماشین‌ها اجازه‌ی حرکت دارند، وقتی به رنگ زرد یا نارنجی است، یعنی باید با احتیاط و آرام‌تر حرکت کنند؛ چون چراغ به زودی قرمز خواهد شد و وقتی هم که چراغ قرمز شد، یعنی ماشین‌ها باید بایستند و نباید حرکت کنند.

معلم گفت: آفرین! دقیقاً همین‌طور است اما در جواب اینکه چرا به چراغ راهنما نیاز داریم، باید بگوییم که توجه به چراغ راهنما همان احترام به قوانین رانندگی است و تمام رانندگان وظیفه دارند آن را رعایت نمایند.





در خیابان‌هایی که دو مسیر مختلف دارند و یا همان چهارراه‌ها، برای اینکه عبور و مرور راحت شود، چراغ راهنما نصب می‌کنند تا ماشین‌های هر مسیر به نوبت از خیابان رد شوند؛ به این صورت که وقتی چراغ یک مسیر قرمز است، چراغ مسیر دیگر سبز می‌شود تا ماشین‌ها با نظم و سرعت بیشتری عبور کنند. این را هم به یاد داشته باشید که قوانین برای راحتی ما و نظم و سرعت در کارها وضع شده‌اند و احترام به قوانین هرجایی در واقع وظیفه‌ی تک تک ماست و نه تنها مزاحم ما نیست، بلکه از ما در برابر خطرات محافظت می‌کند.




کار






چراغ راهنمای زیر را با رنگ‌های صحیح رنگ و سپس هر رنگ را به معنای آن در سمت راست وصل کن.



به نظر شما آیا تصویر زیر صحیح است؟ در مورد علت آن در کلاس صحبت کن. اشتباهات تصویر را با علامت ضربدر داخل آن

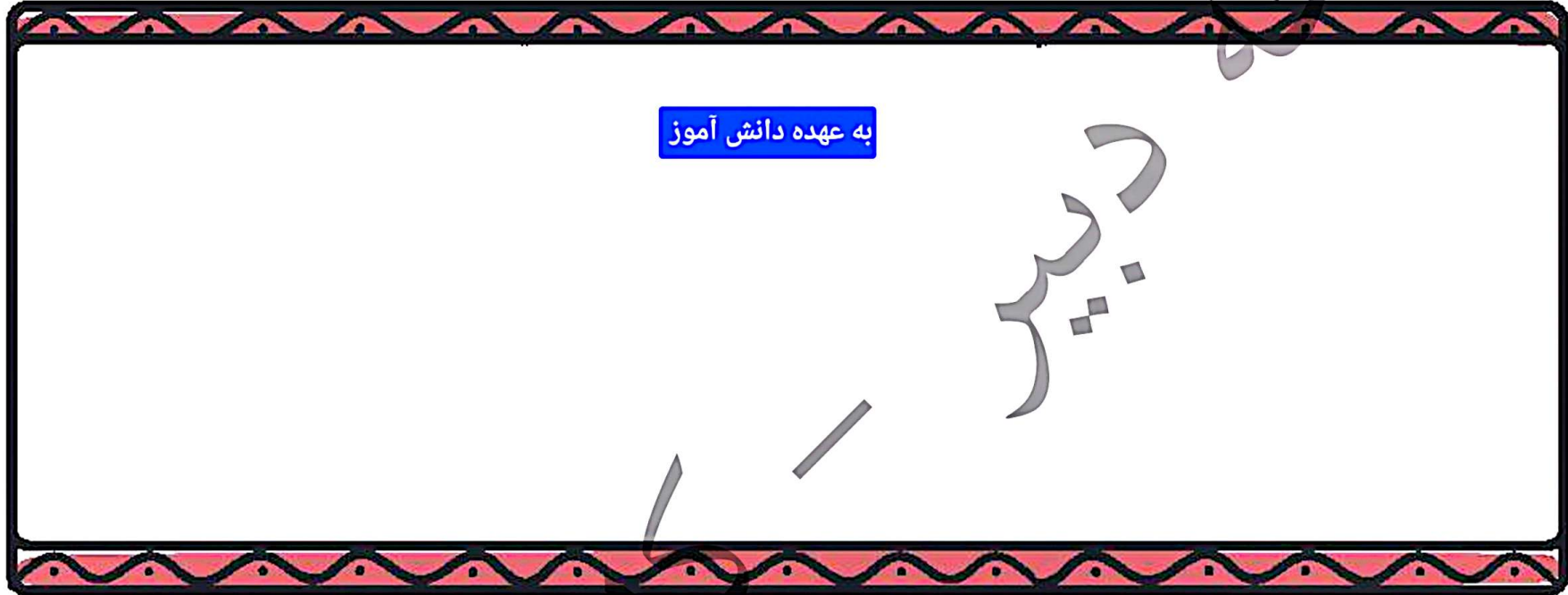
مشخص کن.

به عهده دانش آموز



علوی

در کادر زیر یک چهارراه، چراغ راهنما و خط عابر پیاده را نقاشی و با رنگ‌های صحیح، آن را رنگ آمیزی کن. 🍷




در مورد دو تا از قوانین خانه‌ی خود که بزرگ‌ترها آن را برای ایجاد نظم در خانه تعیین کرده‌اند از آن‌ها سؤال کن. 🍷



موشن و مودی به همراه پدر و مادر خود در راه خانه‌ی مادر بزرگ بودند، مودی از شیشه‌ی ماشین خیابان را نگاه می‌کرد و رنگ ماشین‌ها را می‌شمرد. ماشین پدر سر چهار راه لحظه‌ای کنار یک ماشین پلیس توقف کرد و دوباره به راه افتاد. مودی انگار که چیزی فکرش را مشغول کرده باشد، از پدر پرسید: پدر جان من ماشین پلیس را می‌شناسم اما نمی‌دانم چرا بعضی از آن‌ها ماشین‌هایی به رنگ سفید و آبی هستند که چراغ‌های بالای آن‌ها آبی و قرمز است و بعضی دیگر ماشین‌هایی به رنگ سفید و سبز هستند که چراغ بالای آن‌ها فقط قرمز است. مگر ماشین پلیس‌ها با هم فرق می‌کنند؟

پدر گفت: آفرین به دقت شما مودی جان! بله دقیقاً. پلیس‌ها رنگ ماشین و چراغشان و حتی لباس‌های سرنشینانشان برحسب نوع وظیفه‌ای که دارند باهم متفاوتند. مثلاً ماشین پلیس سفید و آبی که در آن افسران پلیس با لباس سفید حضور دارند، مخصوص رسیدگی به مشکلات پیش آمده و مسائل مربوط به حرکت ماشین‌ها و ترافیک هستند که به آن‌ها پلیس راهنمایی و رانندگی می‌گوییم؛ اما ماشین‌های سفید و سبز که پلیس‌هایی با لباس معمولاً سبز تیره داخل آن‌ها هستند، مخصوص رسیدگی به مشکلات بین آدم‌ها هستند؛ مشکلاتی مانند انواع دعواها یا اختلافات بین انسان‌ها که به آن‌ها پلیس انتظامی می‌گوییم.



چیز

اما این را بدان که هر دوی آن‌ها با هدف برقراری نظم و امنیت فعالیت می‌کنند و ما در هر کجا که نیاز به کمک داشته باشیم، می‌توانیم به آن‌ها مراجعه کنیم. شماره‌ی تلفن پلیس که در مواقع اضطراری می‌توان با آن‌ها تماس گرفت ۱۱۰ است. این شماره را به عنوان یک شماره‌ی ضروری بخاطر بسیار، اما هرگز بی دلیل با آن تماس نگیر.





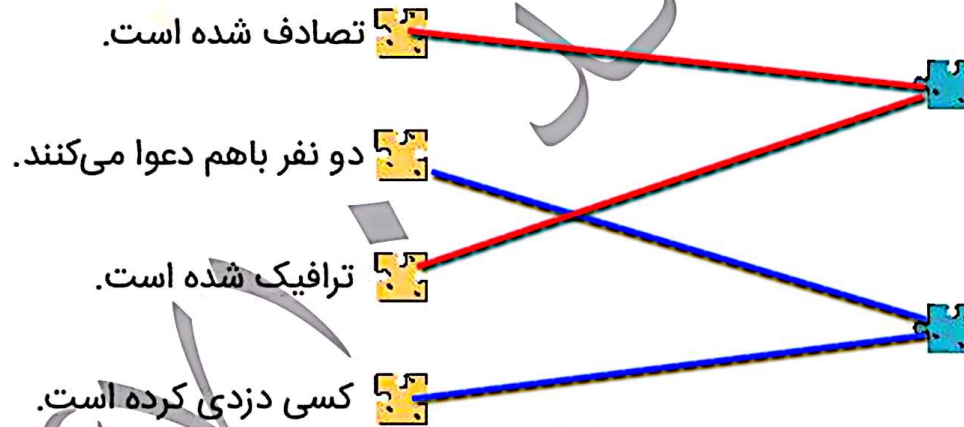
برچسب‌های مربوط به رنگ چراغ و نام ماشین‌ها را از انتهای کتاب جدا کن و در جای صحیح آن بچسبان.











برچسب‌ها را در جای مناسب بچسبانید




هر مشکل را به پلیس مربوط به آن وصل کن.



در کادر کنار هر کدام از اتفاق‌ها، ماشین خدماتی که آن‌ها نیاز دارند را بکش و رنگ کن.



به بزرگ‌ترها در مورد تفاوت و وظایف پلیس‌هایی که یادگرفته‌ای توضیح بده. اگر می‌توانی از ماشین هر کدام از پلیس‌ها در

خیابان عکس بگیر و به دوستانت در کلاس نشان بده.