

# نگاره‌ی ۴

به مدرسه رسیدیم





مَدِير



مَدْرَسَه



آبِي



کِتَاب



آب




کلاس




مَدِير

مَدْرِسَه






آبی



آب







کتاب




کلاس





هم پایان





مکتوب











راهِ مدرسه

مادم	شانه	زده	باز	حم	سوی	مرا
نقش	پروانه	زده	روی	بیراهن	من	من
کیف	زیبای	مرا	مادم	داده	به	من
حمد	چیز و حمد	جا	حسرت	امروز	قشنگ	
می	سپارد	به	پدرم	باز	مرا	
دست	بزرگ	مهرش	می	گشت	بزرگ	من
خنده	مهمان	شده	روی	لب	های	حمد
به	دبستان	شده	موقع	رفتم	من	من
افتاد	شبان	بزرگ				



کامل کریں۔



کامل کن و رنگہ بن۔



بنویس۔



خدا کا نوا



---

---

---

روز به خیرا سلام.

کامل کن.



کامل کن و رنگ کن.



نویس.



آفرین!

---

---

---

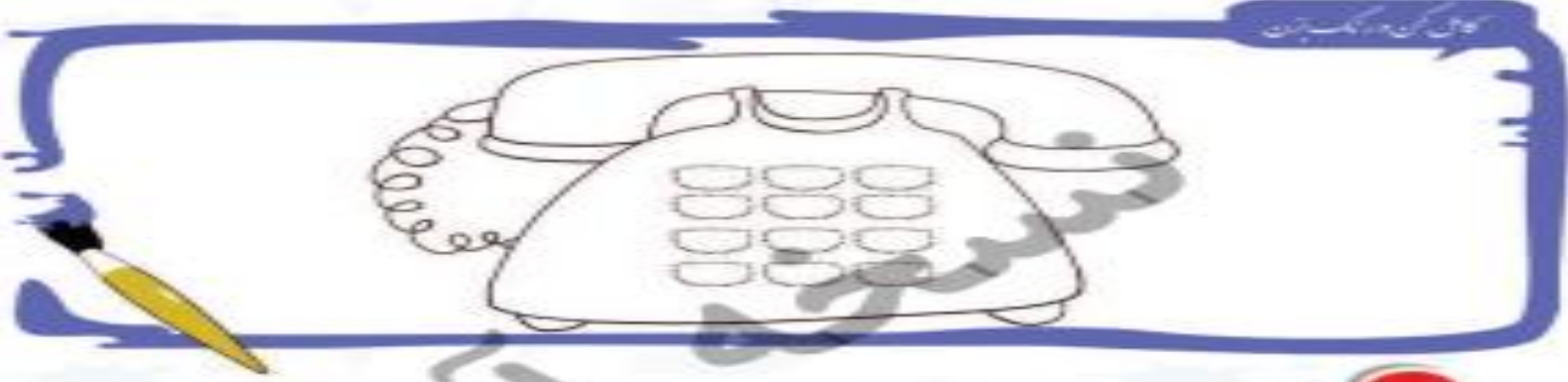


## نگاره ۳: یک دو سه ، راه مدرسه

بچه‌ها پریم سمت مدرسه  
بعد باید رد شیم از تو خیابون  
در خاطر ما هزارتا رنگ است

یک دو سه، راه مدرسه  
اوله می‌زیسم از خونه بیرون  
راه مدرسه راهی قشنگ است

- ۱ کدامیک از رنگهای چراغ راهنمایی رنگ احتیاط است؟
- ۲ چرا برای رد شدن از خیابان باید از محل خط‌کشی عبور کرد؟
- ۳ هنگام رفتن به مدرسه با سرویس مدرسه چه نکات ایمنی را باید رعایت کرد؟
- ۴ چرا ماشین‌ها ایستاده‌اند؟



Handwriting practice area with a dashed border and a red flower icon at the top right. It features several horizontal lines for writing, with a blue arrow pointing right on the top line and a blue arrow pointing left on the bottom line. A large, faint watermark of the word 'نگارستان' is visible across the area.







۱. تصاویری که صدای اول آن‌ها مثل هم است به هم وصل کن.

۱۵



۲. کدام یک از تصاویر زیر کار صحیح را نشان می‌دهد؟ گردی مربوط به آن را رنگ بزن.





## نگاره ۲: بچه‌ها آماده!

رنگ و رنگ و رنگ      یک صبح      فشنک  
 یک و دو سه      می‌روم      مدرسه  
 دوست بچه‌ها      کتاب و      درسه

۱      برنا در حال انجام چه کاری است؟

۲      روی جالباسی چه چیزهایی قرار دارد؟

۳      شما قبل از رفتن به مدرسه چه کارهایی انجام می‌دهید؟



Handwriting practice area with a dashed border and a red flower icon at the top right. It contains two sets of horizontal lines (top and bottom) with vertical dashed lines and arrows indicating the direction of writing.





۱. نام تصاویر زیر را بگو و تصاویری که صدای اول آن‌ها مثل صدای اول آب است رنگ بزن.



۲. به تصاویر زیر نگاه کن و ۴ اختلاف بین آن‌ها علامت بزن.



۳. به تصاویر زیر یا دقت نگاه کن و برای آن یک داستان بگو.

