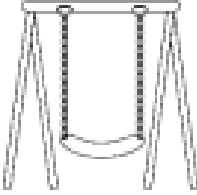



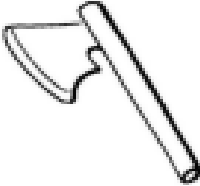
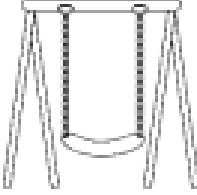

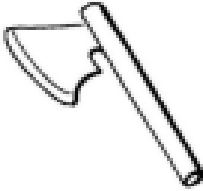



۱- با نشانه ی (ت) کامل کن.

				
... اب	... و دست	... ساره	... تبر

۲- هر شکل را به نام مربوط به خودش وصل کن.

	<p>دست تبر سوت تاب</p>	
		

۳- جدول را کامل کن.

او و	آ	آ	*
			تا
			تا

۴- هر کلمه را بخوان و صداهای آن را بنویس.



دست



تاب



ماست

۵- بخش و صداکش کن.



۶- اسم هر شکل را بنویس.



۸- نشانه های نقطه دار را پیدا کن و رنگ بزن.

ت	او	د	آ
ب	ب	ا	م
س	ت	و	ت
م	س	ب	ت

۹- مانند نمونه با گذاشتن نقطه کامل کن و بخوان.

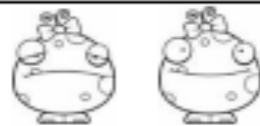
بابا، با آسَد دوست آست . بابا با او دَسْت داد .

بابا، با آسَد دوست آسب . بابا با او دَسب داد .

۱۰- برای هر نشانه دو کلمه بنویس.

		ت ت
		س س

به خودت کدام امتیاز را می دهی؟ رنگ بزن.



بازخورد آموزگار: -----