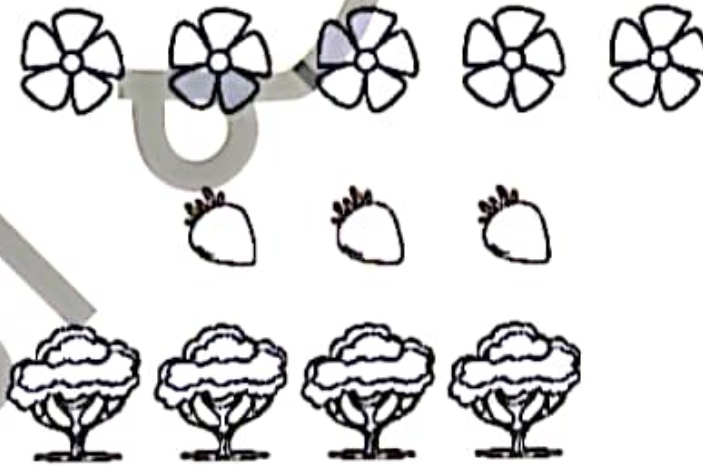


در هر ردیف از شکل‌های زیر به تعداد گوش‌هایشان از شکل‌ها رنگ کنید و سپس دور اشکالی که رنگ نکرده‌اید، خط بکشید.



با توجه به گل، برجسب موارد خواسته شده را برجسبانیید.



الف) سمت چپ گل یک برگ برجسبانیید.


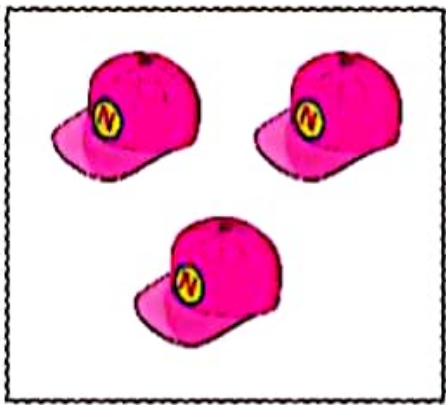
ب) بالای گل دو پروانه برجسبانیید.

پ) زیر گل چمن برجسبانیید.


ت) سمت راست گل سه عدد گل کوچک برجسبانیید.



هر دو دسته‌ای که تعداد شکل‌هایشان مثل هم است را با خط کش به هم وصل کنید.




دور شکلی که جهت آن با بقیه فرق دارد خط بکشید.





لباس مناسب هر فصل را به خودش وصل کنید (برای هر فصل از رنگ جدا استفاده کنید).




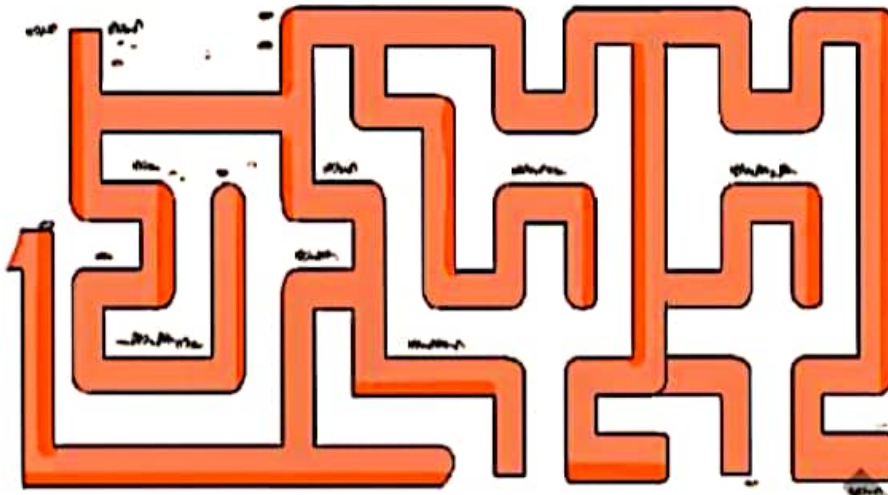
کدام یک از لوازم زیر را می‌توانید با دیگران به‌طور مشترک استفاده کنید؟ آن‌ها را رنگ کنید.



آیا می‌دانید با آمدن کدام فصل ما به مدرسه می‌رویم؟ خودتان را با لباس مدرسه در کادر فصل مناسب نقاشی کنید.



مسیری که روبهروی این پسر است را دنبال کنید و ببینید به کدام اسباب‌بازی می‌رسد؟ مسیر را با مداد مشخص کنید.



هر وقت گل دیدید بالای آن و هر وقت پروانه دیدید، زیر آن را خط بکشید، به طوری که خطها ادامه داشته باشند.



نمونه:

در هر ردیف به جای نقطه چین کدام یک از شکل‌های سمت راست باید قرار گیرد؟ دور آن خط بکشید.



شماره کار به دانش آموز	عمل جدول	شماره	شماره	شاخص‌ها
				کاربرد لوازم شخصی
				آشنایی با فصل پاییز
				شناخت مهارت‌های اعضای بدن
				هماهنگی دست و چشم
				تقویت دقت دیداری

شماره کار به دانش آموز	عمل جدول	شماره	شماره	شاخص‌ها
				شمارش یک تا پنج
				تشخیص جهت‌های اصلی
				شمارش و تناظر
				دقت و تمرکز
				تشخیص لباس مناسب فصل‌ها

