

تشخیصی نشانه ی صاد و سین

موضوع:

تاریخ

نام و نام خانوادگی

هدف:









۷- با توجه به نشانه ی سین و صاد دسته بندی کن.

صدا - صندلی - سرما - آدامس - سفید - مخصوص - سنجد -

صندوق - زمستان - فصل

سین	-----	-----	-----	-----	-----
صاد	-----	-----	-----	-----	-----

۸- نام حیوانات هر گروه را بنویس و بگو دو گروه با هم چه فرقی دارند؟

			
			
-----	-----	-----	-----
-----	-----	-----	-----

به خودت کدام امتیاز را می دهی؟ رنگ بزن.



بازخورد:

