



موضوع:



تاریخ:

نام و نام خانوادگی:

هدف:

هدف: کسب مهارت در نوشتن درست نشانه ها و کلمات و جملات (دیکته نویسی)

۱- اسم هر تصویر را بنویس



۲- کامل کن.

فروشگاه						دلپذیر					

۳- با نشانه های در هم ریخته ، کلمه بساز.

م- ا- و- ر- س- = ..... ی- ک- ر- ت- ا- = .....

۴- بخش دوم هر کلمه را بنویس.


خور+ ..... = ..... گِر+ ..... = .....  
 خوا+ ..... = ..... فا+ ..... = .....

۵- کلمه هایی را که به تشدید ( ّ ) نیاز دارند ، بارنگ قرمز مشخص کن .

خیابان کفاش بیابان تشکر بچه ها زیاد دوستان

۶- بخش ها را به هم وصل کن و کامل بنویس.

آ ..... داشت  
 گ ..... دان  
 آ ..... ذر






موضوع:

تاریخ:

نام و نام خانوادگی:

هدف:

۷- در هریک از جاهای خالی، اسم یکی از تصویر هارا بنویس .





نخار ..... دارد.

خوردن ..... برای بدن مفید است .

پدر امین ..... سواری می کند .

۸- جملات زیر را بخوان و به جای تصاویر نام کلمه را بنویس .

..... دوست دارد .  کوچولو 

..... زندگی می کند .  در 





موضوع:

تاریخ:

نام و نام خانوادگی:

هدف:

۱- بخش و صدای هر کلمه را بنویس.

...../...../...../.....

...../..... / اذان

...../..... / \_\_\_ /..... / \_\_\_ /.....

...../...../...../..... / پزمرده

..... / ..... / \_\_\_ /.....

..... / فصل

۲- مخالف هر کلمه را بنویس.

..... ≠ بالا

..... ≠ خواب

..... ≠ سیاه

..... ≠ خنده

۳- برای هر نشانه یک کلمه بنویس.

ص	ذ	ل	خا	ث

۴- مرتب کن.

..... می آید - صدای - از - اذان - مسجد

..... بردیم - لذت - دیدن - از - شالیزار - و کوه ها - ما





موضوع:

تاریخ:

نام و نام خانوادگی:

هدف:

۵- جمله بساز.

مکّه : .....

صندوقچه : .....

۶- به کسی که شیرینی می پزد ..... می گویند.

به کسی که در و پنجره می سازد ..... می گویند.

۷- کلمه بساز.

هَ - ر - خوا : ..... کُ - چَ - ش : ..... و - ک - ز : .....

۸- کامل کن.

..... به مسافرت رفتم. .... به مسافرت رفتی. .... به مسافرت رفت.

..... به مسافرت رفتیم. .... به مسافرت رفتید. .... به مسافرت رفتند.

۹- کلمه هایی که آخرشان صدای « ا » می دهد در خط بسته قرار بده .

ماه ستاره بده کوه شانه رفته به به

۱۰- برای تصویر روبه رو جمله بنویس.



.....



موضوع:

تاریخ:

نام و نام خانوادگی:

هدف:

۱- نام هر تصویر را بنویس.

-----	-----	-----	-----
-----	-----	-----	-----

۲- برای هر نشانه یک کلمه بنویس.

ق	ص	خوا	ژ
-----	-----	-----	-----

۳- شکل های دیگر نشانه های زیر را بنویس.

س ..... ک ..... ای ..... ع

۴- علامت تشدید را در جای مناسب قرار بده.

آره ماهی - نقاش - می گنند - پاییز - لذت - تشکر

۵- جمله بساز.

چوپان : -----

ذره سوز : -----



موضوع:

تاریخ:

نام و نام خانوادگی:

هدف:


۶- با نشانه ی مناسب کامل کن.

....ورت      آ... ان      ق...س      پروانه ....

۷- مرتب کن.

جشن - عید نوروز - می گیریم - ما - هر سال

۸- برای شکل ۱ جمله بنویس.



۹- کلمه های مربوط به هم را وصل کن و ترکیب را بنویس.

فصل	پرندگان	-----
آواز	زمستان	-----
خانه ی	چوبی	-----

۱۰- جمله های زیر را با کلمه های مناسب کامل کن.

علی وسایل خود را در جای مخصوص ----- (می گذارد - می گذارم)

فیل در ----- زندگی می کند. (قفس - جنگل)