



درس هفدهم

کار و تلاش

املا و واژه‌آموزی



با توجه به متن درس، جدول‌ها را با واژه‌هایی که دارای نشانه‌های زیر هستند، کامل کنید.



ق

غ

ه

ح

ذ

ز

ص

س

کلمه‌های زیر را مانند نمونه دسته‌بندی کنید: نظر، ناظر، نظارت

تجسّم □ عاقل □ تدبیر □ قناعت □ اجسام □ عقل □ مدبّر □ جسم
معقول □ تدابیر □ قانع □ مجسّم



Empty box for classification.



Empty box for classification.



Empty box for classification.




Empty box for classification.

مانند نمونه واژه‌های جمله‌های زیر را مرتب کنید.



این بارگران را بیهوده مکش	←	مکش بیهوده این بارگران را
	←	ز مور آموز رسم بردباری
	←	بگوش اندر بهار زندگانی
	←	بخورد در سفره‌ی ما، هر چه خواهی





به کلمه‌های زیر، دقت کنید:

اگر تو را	←	گرت	راه	←	ره
-----------	---	-----	-----	---	----

اکنون شما شکل کامل شده‌ی واژه‌های زیر را بنویسید.

.....	←	کای	←	گه
.....	←	وزان	←	بُد
.....	←	بُرُون	←	کز

در برخی از متن‌ها و شعرها به دلیل آهنگ متن و همچنین زیبایی آن، کلمه‌ها به صورت کوتاه شده (مخفف)، نوشته می‌شوند.

با توجه به متن درس «کار و تلاش» جدول زیر را کامل کنید.

یک بیت که لحن خبری دارد.

یک بیت که لحن پرسشی دارد.

یک بیت که علامت «،» دارد.

یک بیت که دو جمله با نشانه‌ی ربط
«که» به هم متصل شده باشند.



هنر و سرگرمی و جمع‌بندی آموخته‌ها



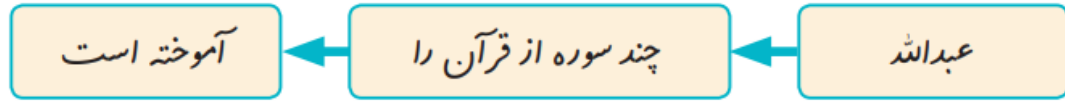
از روی سرمشق زیر، خوش خط و زیبا بنویسید.

خدایا یک نفس آوازا آوازا! دلم را زنده کن اعجازا اعجازا!


بیا بال و پر ما را بیاموز به قدر یک نفس پرواز! پرواز

مانند نمونه، نمودار مربوط به هر جمله را رسم کنید.

جمله: عبدالله چند سوره از قرآن را آموخته است.



جمله: جوانی آرزوی رفتن به خانه‌ی کعبه را در سر داشت.



جمله: پدر و مادرم شوق آموختن را در من به وجود آوردند.

