

# کار و تلاش

املا و واژه‌آموزی

با توجه به متن درس، جدول‌ها را با واژه‌هایی که دارای نشانه‌های زیر هستند، کامل کنید.

ق	غ
قناعت	فارغ

ه	ح
گاه	راحت

ذ	ز
رهگذران	زحمت

ص	س
قصر	سلیمان

کلمه‌های زیر را مانند نمونه دسته‌بندی کنید: نظر، ناظر، نظارت

تجسم ■ عاقل ■ تدبیر ■ قناعت ■ اجسام ■ عقل ■ مدبر ■ جسم  
معقول ■ تدابیر ■ قانع ■ مجسم



قناعت  
قانع



عاقل  
عقل  
معقول




تدبیر  
مدبر  
تدابیر



تجسم  
اجسام  
جسم  
مجسم

مانند نمونه واژه‌های جمله‌های زیر را مرتب کنید.

این بارگران را بیهوده مکش	←	مکش بیهوده این بارگران را
رسم بردباری از مور بیاموز	←	ز مور آموز رسم بردباری
اندر بهار زندگانی بکوش	←	بکوش اندر بهار زندگانی
هر چه خواهی در سفره‌ی ما بخور	←	بخور در سفره‌ی ما، هر چه خواهی





به کلمه‌های زیر، دقت کنید:

اگر تو را	←	گرت	راه	←	ره
-----------	---	-----	-----	---	----

اکنون شما شکل کامل شده‌ی واژه‌های زیر را بنویسید.

کای	←	گاه	کای	←	گاه
وزان	←	بود	وزان	←	بود
برون	←	که از	برون	←	که از

در برخی از متن‌ها و شعرها به دلیل آهنگ متن و همچنین زیبایی آن، کلمه‌ها به صورت کوتاه شده (مخفف)، نوشته می‌شوند.

با توجه به متن درس «کار و تلاش» جدول زیر را کامل کنید.

به راهی در، سلیمان دید موری که با پای ملخ می کرد زوری	یک بیت که لحن خبری دارد.
به تندی گفت: کای مسکین نادان چرایی فارغ از ملک سلیمان؟	یک بیت که لحن پرسشی دارد.
به زحمت خویش را هر سو کشیدی وزان بار گران هر دم خمیدی	یک بیت که علامت «،» دارد.
چنان بگرفته راه سعی در پیش که فارغ گشته از هر کس، جز از خویش	یک بیت که دو جمله با نشانه‌ی ربط «که» به هم متصل شده باشند.

## موضوع: مور پُر تلاش

روزی حضرت سلیمان مورچه ای را در راه دید که به سختی و با زحمت بسیار پای ملخی را حمل می کرد. با دیدن مورچه به او گفت: ای مورچه! چرا آنقدر به خودت زحمت می دهی؟ به قصر من بیا تا هرچه را می خواهی بدون زحمت به تو بدهم مورچه از این حرف بسیار ناراحت شد و گفت: من هرگز اهل اسراف نیستم و با قناعت زندگی می کنم. من اینطور زندگی کردن را بیشتر دوست دارم چه خوب است که ما نیز در زندگی با تلاش خود به خواسته هایمان برسیم و به جز خدای بزرگ، هرگز زیر بار منت کسی نرویم.

## توجه:

- در تبدیل کردن شعر به قصه، نکات زیر را، رعایت کنید.
- 👤 موضوع اصلی شعر و شخصیت‌های داستان را حفظ کنید؛
- 🕒 زمان، مکان و رویدادها را بیان کنید؛
- 👩 در بیان رویدادها، جزئیات را دقیق بنویسید؛
- 👥 برای داستان، شروع و پایان مناسبی بنویسید؛
- 🎨 از تخیل، برای جذابیت داستان، استفاده کنید؛
- 👑 نام مناسبی برای داستان، انتخاب کنید؛
- 🏠 از نشانه‌های مناسب نگارشی، استفاده کنید.



از روی سرمشق زیر، خوش خط و زیبا بنویسید.

خدایا یک نفس آواز! آواز! آواز! دلم را زنده کن اعجاز! اعجاز!

خدایا یک نفس آواز! آواز!

دلم را زنده کن اعجاز! اعجاز!

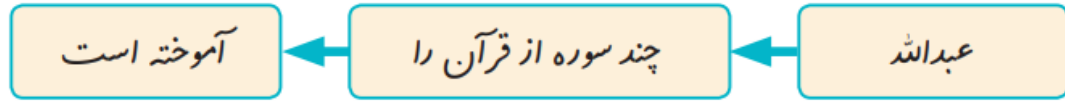
بیا بال و پر ما را بیاموز به قدر یک نفس پرواز! پرواز

بیا بال و پر ما را بیاموز

به قدر یک نفس پرواز! پرواز!

مانند نمونه، نمودار مربوط به هر جمله را رسم کنید.

جمله: عبدالله چند سوره از قرآن را آموخته است.

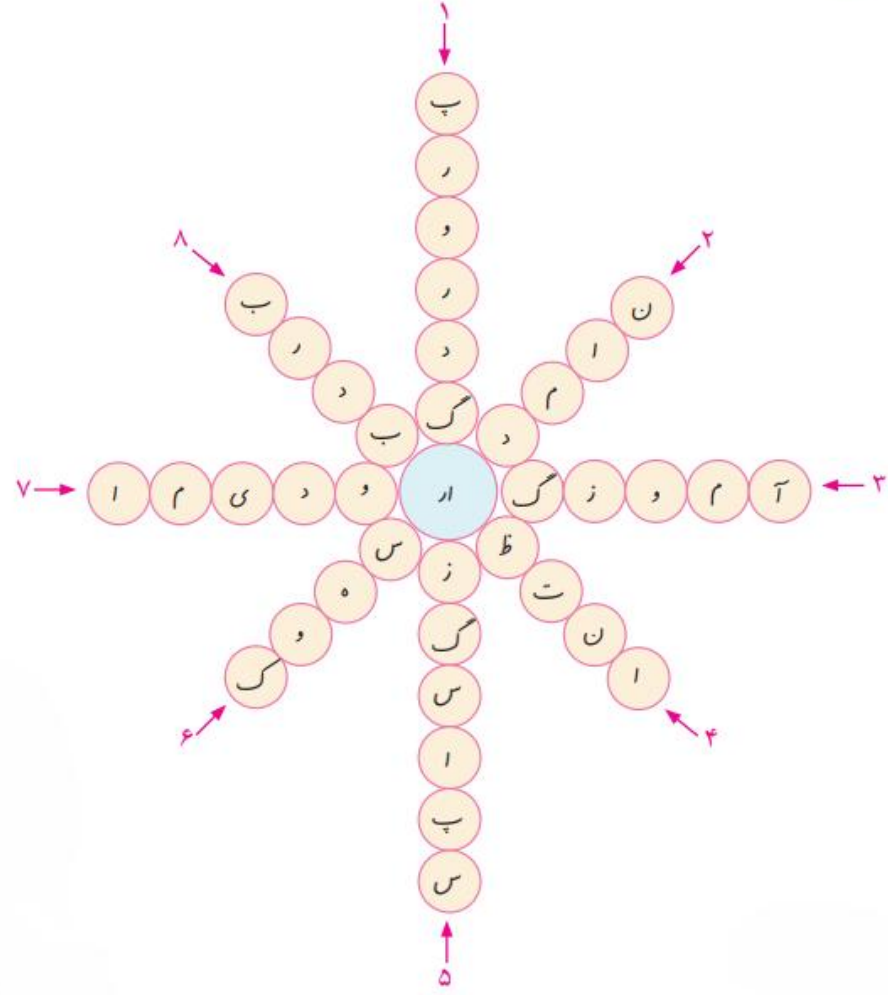


جمله: جوانی آرزوی رفتن به خانه‌ی کعبه را در سر داشت.



جمله: پدر و مادرم شوق آموختن را در من به وجود آوردند.





چه کسی انسان‌ها و کل جهان را آفریده است؟



به کسی که به دلیل کار یا خدمتی شناخته شده است چه می‌گویند؟



نام دیگر معلم چیست؟



چه کاری در زمان غیبت امام زمان (عج) انجام می‌دهیم؟



مترادف قدردان چیست؟



نام دیگر کوهستان چیست؟



متضاد ناامید چیست؟



مترادف صبور چیست؟

