

نام و نام خانوادگی:

نام درس: انگلیسی

نام کلاس:

پایه تحصیلی: هفتم متوسطه

زمان پیشنهادی: ۵۰ دقیقه

تاریخ برگزاری آزمون: ۱۴۰۱/۰۹/۲۲

مؤسسه علمی آموزشی علوی

### علوی

بارم	سؤالات انگلیسی همگام ۲ هفتم متوسطه	ردیف
۲ نمره	<p>Match 1-4 to a-e. One is extra. (یک گزینه اضافی است.)</p> <p>1) How are you today? •</p> <p>2) What's your last name? •</p> <p>3) How do you spell Komikani? •</p> <p>4) Good morning. •</p> <p>a) Good afternoon.</p> <p>b) Great, thanks.</p> <p>c) My last name is Asadi.</p> <p>d) Good morning.</p> <p>e) K - O - M - I - K - A - N - I</p>	۱
۲ نمره	<p>Fill in the blanks. (یک کلمه اضافی است.)</p> <p>(first - nice - say - new - talk - teacher)</p> <p>1) This is, Erfan. He's our ..... classmate.</p> <p>2) My ..... name is Ali .</p> <p>3) This is my English ..... Mr. Karimi.</p> <p>4) Let's ..... to him.</p>	۲
۲ نمره	<p>Which one is odd?</p> <p>1) a) four                      b) red                      c) six                      d) eight</p> <p>2) a) pencil                      b) notebook                      c) eraser                      d) phone</p> <p>3) a) Maryam                      b) Mohseni                      c) Ali                      d) Davood</p> <p>4) a) taxi                      b) hotel                      c) bank                      d) school</p>	۳
۲ نمره	<p>Unscramble. (با کلمات داده شده جمله بسازید.)</p> <p>1) last / what's / your / name / again / ?</p> <p>2) I / ? / have / library / my / card / please / , / can</p>	۴
۲/۵ نمره	<p>Dictation. (جاهای خالی را با حروف مناسب کامل کنید.)</p> <p>1) w - m - n</p> <p>2) E - c - s - me!</p> <p>3) f - ie - d</p> <p>4) L - br - r -</p>	۵
۲ نمره	<p>Make questions. (با کلمات پرسشی داده شده، سوال بسازید.)</p> <p>1) She's my friend, Negin. (Who)</p> <p>2) I'm Parisa Behparvar. (What)</p> <p>3) K - A - M - A - L - I (How)</p> <p>4) I'm 12. (How)</p>	۶

نام و نام خانوادگی:

نام درس: انگلیسی

نام کلاس:





پایه تحصیلی: هفتم متوسطه

زمان پیشنهادی: ۵۰ دقیقه

تاریخ برگزاری آزمون: ۱۴۰۱/۰۹/۲۲

مؤسسه علمی آموزشی علوی

### علوی

<p>۲ نمره</p>	<p>Write the name of the pictures. <span style="float: right;">نام تصاویر زیر را بنویسید.</span></p> <div style="display: flex; justify-content: space-around; align-items: center;"> <div style="text-align: center;">  <p>a)</p> </div> <div style="text-align: center;">  <p>b)</p> </div> <div style="text-align: center;">  <p>c)</p> </div> <div style="text-align: center;">  <p>d)</p> </div> </div>	<p>۷</p>
<p>۳ نمره</p>	<p>Read and answer the question. <span style="float: right;">متن زیر را خوانده و به سوالات زیر جواب دهید.</span></p> <p>My name is Nargol. I am a student. I am 13 years old. This is my classmate. Her name is Nazanin. My birthday is in Mordad but Nazanin's birthday is in Farvardin.</p> <p>1) What does she do?</p> <p>2) What is her classmate's name?</p> <p>True or False <span style="float: right;">درست یا غلط را بنویسید.</span></p> <p>3) Nargol's birthday is in Mehr. <span style="margin-left: 100px;">T</span> <span style="margin-left: 100px;">F</span></p> <p>4) Nazanin is her classmate. <span style="margin-left: 100px;">T</span> <span style="margin-left: 100px;">F</span></p>	<p>۸</p>
<p>۲/۵ نمره</p>	<p>Complete the conversation. <span style="float: right;">با اطلاعات خود مکالمه را کامل کنید.</span></p> <p>A: ..... old are you?</p> <p>B: I'm 14. How ..... you?</p> <p>A: I'm 15. .... is your birthday?</p> <p>B: It's in Tir. What about you?</p> <p>A: In .....</p> <p>A: Nice to ..... you.</p> <p>B: You too.</p>	<p>۹</p>