


فعالیت‌های استعداد فضایی پایه‌ی چهارم

فعالیت ۱

۵۶- با دقت به تصویر داده شده نگاه کن. از هر شکل چند تا می‌بینی؟



- ← ☆
- ← ♥
- ← ○
- ← ☺

فعالیت ۲

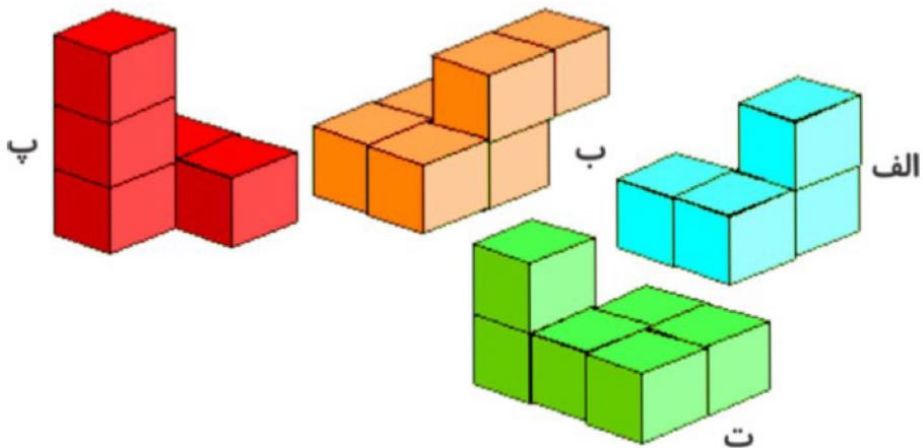
۵۷- هر یک از اشکال داده شده از چند مکعب ساخته شده‌اند؟

..... (ب)

..... (الف)

..... (ت)

..... (پ)

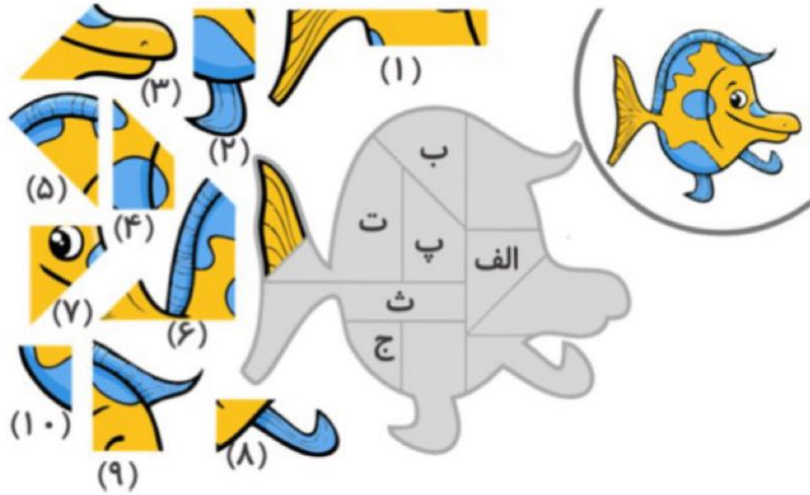


علوی

فعالیت ۳


درس: استعداد فضایی چهارم دبستان
طرح سنجش استعداد: مداد قرمز ۴ - توصیفی
زمان برگزاری: هفته چهارم اردیبهشت
مدت پاسخگویی و انجام فعالیت: ۷۵ دقیقه

۵۸- با دقت به تصویر ماهی و قطعات پازل آن نگاه کنید. در هر یک از خانه‌های مشخص شده کدام قطعه قرار می‌گیرد؟



- (الف)
- (ب)
- (پ)
- (ت)
- (ث)
- (ج)

۵۹- تصویر داده شده نقشه‌ی یک باغ وحش است. با دقت به آن نگاه کنید و به پرسش‌ها پاسخ دهید.



الف) محل نگهداری کدام حیوان در شمال شرقی باغ وحش است؟

ب) چند نوع حیوان در باغ وحش زندگی می‌کنند؟

پ) بعد از ورود به باغ وحش در سمت چپ و راست چه حیواناتی دیده می‌شوند؟

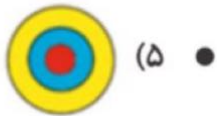
ت) از کدام نوع حیوان تعداد کمتری در باغ وحش وجود دارد؟

درس: استعداد فضایی چهارم دبستان
طرح سنجش استعداد: مداد قرمز ۴ - توصیفی
زمان برگزاری: هفته چهارم اردیبهشت
مدت پاسخگویی و انجام فعالیت: ۷۵ دقیقه

علوی

فعالیت ۵

۶۰- اگر به هر یک از اشکال سمت راست از بالا نگاه کنید، کدام یک از تصاویر سمت چپ را خواهید دید؟ (یک مورد اضافی است.)



علوی

طرح سنجش استعداد: مداد قرمز ۴ - توصیفی
مدت پاسخگویی و انجام فعالیت: ۷۵ دقیقه
درس: استعداد هنری چهارم دبستان
زمان برگزاری: هفته چهارم اردیبهشت

فعالیت‌های استعداد هنری پایه‌ی چهارم

فعالیت ۱

۵۱- کدامیک از صنایع دستی داده شده، متعلق به شمال ایران است؟



(۱)



(۲)



(۳)

علوی

فعالیت ۲

طرح سنجش استعداد: مداد قرمز ۴- توصیفی
مدت پاسخگویی و انجام فعالیت: ۷۵ دقیقه
درس: استعداد هنری چهارم دبستان
زمان برگزاری: هفته چهارم اردیبهشت

۵۲- با دقت به تصاویر داده شده نگاه کنید. سپس چشمانتان را ببندید و صدای مربوط به هر تصویر را در ذهنتان تصور نمایید. صدای کدام تصاویر مطبوع و لذت بخش هستند؟ و کدام موارد لذت بخش نیستند؟



(۲)



(۱)



(۴)



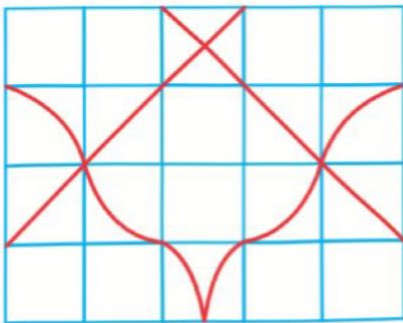
(۳)

علوی

طرح سنجش استعداد: مداد قرمز ۴- توصیفی
مدت پاسخگویی و انجام فعالیت: ۷۵ دقیقه
درس: استعداد هنری چهارم دبستان
زمان برگزاری: هفته چهارم اردیبهشت

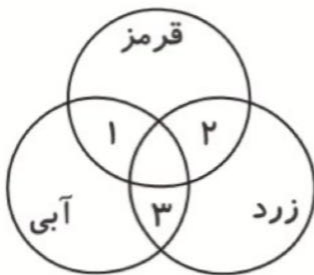
فعالیت ۳

۵۳- به تصویر شطرنجی زیر با دقت نگاه کنید و طبق جدول بندی، طرح را به صفحه‌ی شطرنجی که خودتان کشیدید منتقل نمایید.



فعالیت ۴

۵۴- سه دایره‌ی در هم مانند شکل داده شده بکشید و با رنگ‌های خواسته شده، رنگ آمیزی کنید. حالا بگویید در قسمت‌هایی که شماره گذاشته شده چه رنگ‌هایی حاصل شده است؟



علوی

فعالیت ۵

طرح سنجش استعداد: مداد قرمز ۴ - توصیفی
مدت پاسخگویی و انجام فعالیت: ۷۵ دقیقه
درس: استعداد هنری چهارم دبستان
زمان برگزاری: هفته چهارم اردیبهشت

- ۵۵- از دو موضوع زیر، یک مورد را انتخاب کنید و در مورد آن یک نقاشی زیبا بکشید.
- الف) چشمان خود را ببندید، تصور کنید در روزهای سخت چگونه می‌توانید خانواده یا دوستان خود را آرام یا خوشحال کنید؟ یک نقاشی در این باره بکشید و سپس رنگ‌آمیزی کنید.
- ب) چشمان خود را ببندید، تصور کنید تعداد زیادی بادکنک رنگی دارید. چطور با بادکنک‌های رنگی، خانواده یا دوستانتان را شاد می‌کنید؟ یک نقاشی در این باره بکشید و سپس رنگ‌آمیزی کنید.

