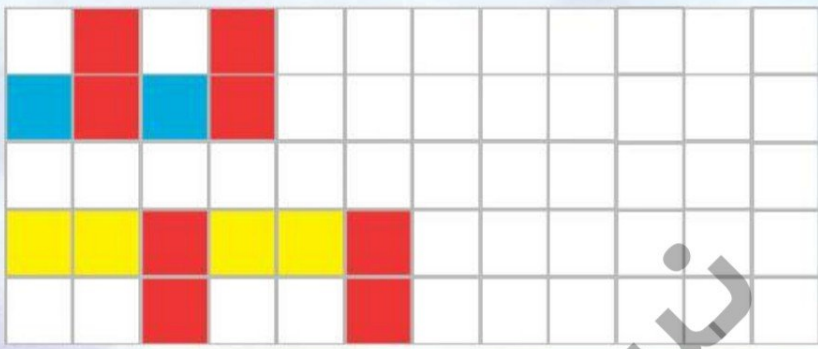





۲. الگوی شطرنجی را ادامه بده.



۳. برنا می‌خواهد به دیدن درنا برود. او کفش‌های زیادی دارد. اما هیچ‌کدام از کفش‌هایش جفت نیستند. حالا شما لنگه کفش‌های شبیه را به هم وصل کن.



زمان	شماره پرسش	موضوع	سطح پرسش
هفتگی ۱۳	۱	درک شباهت‌ها و تفاوت‌ها	ساده
	۲	الگویابی	متوسط
	۳	جدول شگفت‌انگیز	متوسط



سطح پرسش	موضوع	شماره پرسش	زمان
ساده	درک شباهت‌ها و تفاوت‌ها	۱	هفتی ۱۳
متوسط	الگویابی	۲	
متوسط	جدول شگفت‌انگیز	۳	



۱. درنا تعدادی از وسایل را برداشت و به برنا نشان داد. با هم به حیاط رفتند و زیر نور خورشید ایستادند. درنا هر شی را جلوی نور خورشید می‌گرفت، تا سایه‌ی آن روی زمین بیفتد. درنا این کار را با همه‌ی وسایلی که داشت انجام داد و برنا همه‌ی سایه‌ها را دید. آیا می‌توانی سایه‌ی هر شکل را به خود شکل وصل کنی؟ یک شکل سایه ندارد. آن را پیدا کن و روی آن خط بکش.



۲. درنا به برنا گفت: به الگوها نگاه و ادامه‌ی آن را از آخر کتاب جدا کن و در جای مناسب بچسبان.

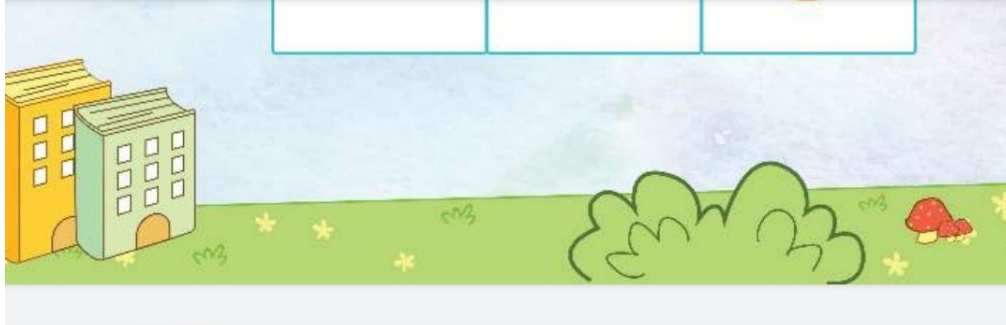


۳. جدول شگفت‌انگیز زیر را کامل کن. برجسب شکل مورد نظر را از آخر کتاب پیدا و جدول را کامل کن.



زمان	شماره پرسش	موضوع	سطح پرسش
هفتی ۱۴	۱	درک ارتباط و تناظر یک‌به‌یک	متوسط
	۲	درک تفاوت‌ها و شباهت‌ها	متوسط

۱. درنا به برنا گفت: به شکل‌های سمت راست و سمت چپ با دقت نگاه کن.



زمان	شماره پرسش	موضوع	سطح پرسش
هفته ۱۴	۱	درک ارتباط و تناظر یکبه یک	متوسط
	۲	درک تفاوتها و شباهت ها	متوسط

۱. درنا به برنا گفت: به شکل‌های سمت راست و سمت چپ با دقت نگاه کن.

آیا می‌توانی ارتباط تصاویر زیر را دوبه دو با هم پیدا کنی؟ حالا تصاویر مرتبط را به هم وصل کن.

